


**ПРОМЕЖУТОЧНАЯ
БУХГАЛТЕРСКАЯ (ФИНАНСОВАЯ) ОТЧЕТНОСТЬ**

**АКЦИОНЕРНОГО КОММЕРЧЕСКОГО БАНКА «ЦЕНТРОКРЕДИТ»
(АКЦИОНЕРНОЕ ОБЩЕСТВО)**

**за
9 месяцев 2023 года**



МОСКВА

2023 год

Содержание	Стр.
Промежуточная бухгалтерская (финансовая) отчетность Акционерного коммерческого банка «ЦентроКредит» (акционерное общество) за 9 месяцев 2023 года:	
Бухгалтерский баланс (публикуемая форма) за 9 месяцев 2023 года	3
Отчет о финансовых результатах (публикуемая форма) за 9 месяцев 2023 года	5
Приложения к бухгалтерскому балансу и отчету о финансовых результатах:	
Отчет об уровне достаточности капитала для покрытия рисков (публикуемая форма) на 1 октября 2023 года	7
Отчет об изменениях в капитале кредитной организации на 1 октября 2023 года	11
Сведения об обязательных нормативах, нормативе финансового рычага и нормативе краткосрочной ликвидности (публикуемая форма) на 1 октября 2023 года	14
Дополнительная информация к промежуточной бухгалтерской (финансовой) отчетности за 9 месяцев 2023 года	18

Код территории по ОКАТО	Банковская отчетность	
	Код кредитной организации (филиала) по ОКПО	регистрационный номер (порядковый номер)
45	09806868	121

БУХГАЛТЕРСКИЙ БАЛАНС (публикуемая форма)

за 9 месяцев 2023 года

Кредитной организации: Акционерный коммерческий банк «ЦентроКредит» (акционерное общество)
АО АКБ «ЦентроКредит»

Адрес (место нахождения): 119017, г. Москва, улица Пятницкая, дом 31/2, строение 1

Код формы по ОКУД 0409806
Квартальная (Годовая)

Номер строки	Наименование статьи	Номер пояснения	Данные за отчетный период, тыс. руб.	Данные за предыдущий отчетный год, тыс. руб.
1	2	3	4	5
I. АКТИВЫ				
1	Денежные средства	X	561 993	779 264
2	Средства кредитной организации в Центральном банке Российской Федерации	X	1 059 956	580 354
2.1	Обязательные резервы	X	34 115	19 012
3	Средства в кредитных организациях	X	4 211 341	10 602 321
4	Финансовые активы, оцениваемые по справедливой стоимости через прибыль или убыток	X	16 861 669	11 143 465
4a	Производные финансовые инструменты для целей хеджирования	X	X	X
5	Чистая ссудная задолженность, оцениваемая по амортизированной стоимости	X	36 598 469	22 318 340
6	Чистые вложения в финансовые активы, оцениваемые по справедливой стоимости через прочий совокупный доход	X	30	12
7	Чистые вложения в ценные бумаги и иные финансовые активы, оцениваемые по амортизированной стоимости (кроме ссудной задолженности)	X	-	-
8	Инвестиции в дочерние и зависимые организации	X	X	X
9	Требование по текущему налогу на прибыль	X	-	-
10	Отложенный налоговый актив	X	-	-
11	Основные средства, активы в форме права пользования и нематериальные активы	X	425 962	444 445
12	Долгосрочные активы, предназначенные для продажи	X	-	-
13	Прочие активы	X	X	X
14	Всего активов	X	59 974 871	46 436 024
II. ПАССИВЫ				
15	Кредиты, депозиты и прочие средства Центрального банка Российской Федерации	X	-	-
16	Средства клиентов, оцениваемые по амортизированной стоимости	X	16 622 677	12 472 501
16.1	средства кредитных организаций	X	130	4 150 905
16.2	средства клиентов, не являющихся кредитными организациями	X	16 622 547	8 321 596
16.2.1	вклады (средства) физических лиц, в том числе индивидуальных предпринимателей	X	4 672 329	3 556 076
17	Финансовые обязательства, оцениваемые по справедливой стоимости через прибыль или убыток	X	13 061	91 196
17.1	вклады (средства) физических лиц, в том числе индивидуальных предпринимателей	X	-	-
17a	Производные финансовые инструменты для целей хеджирования	X	X	X
18	Выпущенные долговые ценные бумаги	X	2 904 634	2 177 413
18.1	оцениваемые по справедливой стоимости через прибыль или убыток	X	-	-
18.2	оцениваемые по амортизированной стоимости	X	2 904 634	2 177 413
19	Обязательства по текущему налогу на прибыль	X	2 883	3 346
20	Отложенные налоговые обязательства	X	2	-
21	Прочие обязательства	X	X	X
22	Резервы на возможные потери по условным обязательствам кредитного характера, прочим возможным потерям и операциям с резидентами офшорных зон	X	X	X
23	Всего обязательств	X	22 036 360	17 731 365
III. ИСТОЧНИКИ СОБСТВЕННЫХ СРЕДСТВ				
24	Средства акционеров (участников)	X	6 695 905	6 695 905
25	Собственные акции (доли), выкупленные у акционеров (участников)	X	X	X
26	Эмиссионный доход	X	-	-
27	Резервный фонд	X	1 004 386	1 004 386

28	Переоценка по справедливой стоимости финансовых активов, оцениваемых по справедливой стоимости через прочий совокупный доход, уменьшенная на отложенное налоговое обязательство (увеличенная на отложенный налоговый актив)	X	10	-6
29	Переоценка основных средств, активов в форме права пользования и нематериальных активов, уменьшенная на отложенное налоговое обязательство	X	-	-
30	Переоценка обязательств (требований) по выплате долгосрочных вознаграждений	X	-	-
31	Переоценка инструментов хеджирования	X	X	X
32	Денежные средства безвозмездного финансирования (вклады в имущество)	X	-	-
33	Изменение справедливой стоимости финансового обязательства, обусловленное изменением кредитного риска	X	-	-
34	Оценочные резервы под ожидаемые кредитные убытки	X	-	-
35	Неиспользованная прибыль (убыток)	X	30 238 210	21 004 374
36	Всего источников собственных средств	X	37 938 511	28 704 659
IV. ВНЕБАЛАНСОВЫЕ ОБЯЗАТЕЛЬСТВА				
37	Безотзывные обязательства кредитной организации	X	108 748 464	152 385 982
38	Выданные кредитной организацией гарантии и поручительства	X	10 899 752	11 289 526
39	Условные обязательства некредитного характера	X	-	-

Председатель Правления

Зими́на Лариса Васильевна

Главный бухгалтер-
начальник Управления бухгалтерского учета и отчетности

Павлова Ольга Юрьевна

«13» ноября 2023 г.



Код территории по ОКАТО	Код кредитной организации (филиала)	
	по ОКПО	регистрационный номер (порядковый номер)
45	09806868	121

ОТЧЕТ О ФИНАНСОВЫХ РЕЗУЛЬТАТАХ (публикуемая форма)

за 9 месяцев 2023 года

Кредитной организации: Акционерный коммерческий банк «ЦентроКредит» (акционерное общество)
АО АКБ «ЦентроКредит»
Адрес (место нахождения): 119017, г. Москва, улица Пятницкая, дом 31/2, строение 1

Код формы по ОКУД 0409807
Квартальная (Годовая)

Раздел 1. Прибыли и убытки

Номер строки	Наименование статьи	Номер пояснения	Данные за отчетный период, тыс. руб.	Данные за соответствующий период прошлого года, тыс. руб.
1	2	3	4	5
1	Процентные доходы, всего, в том числе:			
1.1	от размещения средств в кредитных организациях	X	4 525 819	X
1.2	от ссуд, предоставленных клиентам, не являющимся кредитными организациями	X	826 466	X
1.4	от вложений в ценные бумаги	X	3 521 247	X
2	Процентные расходы, всего, в том числе:			
2.1	по привлеченным средствам кредитных организаций	X	178 106	X
2.2	по привлеченным средствам клиентов, не являющихся кредитными организациями	X	276 497	X
2.3	по выпущенным ценным бумагам	X	19 726	X
3	Чистые процентные доходы (отрицательная процентная маржа)	X	254 120	X
4	Изменение резерва на возможные потери и оценочного резерва под ожидаемые кредитные убытки по ссудам, ссудной и приравненной к ней задолженности, средствам, размещенным на корреспондентских счетах, а также начисленным процентным доходам, всего, в том числе:	X	2 651	X
4.1	изменение резерва на возможные потери и оценочного резерва под ожидаемые кредитные убытки по начисленным процентным доходам	X	4 249 322	X
5	Чистые процентные доходы (отрицательная процентная маржа) после создания резерва на возможные потери	X	-2 331 047	X
6	Чистые доходы от операций с финансовыми активами, оцениваемыми по справедливой стоимости через прибыль или убыток	X	433 560	X
7	Чистые доходы от операций с финансовыми обязательствами, оцениваемыми по справедливой стоимости через прибыль или убыток	X	1 918 275	X
8	Чистые доходы от операций с ценными бумагами, оцениваемыми по справедливой стоимости через прочий совокупный доход	X	6 756 298	X
9	Чистые доходы от операций с ценными бумагами, оцениваемыми по амортизированной стоимости	X	-	X
10	Чистые доходы от операций с иностранной валютой	X	-	X
11	Чистые доходы от переоценки иностранной валюты	X	X	X
12	Чистые доходы от операций с драгоценными металлами	X	X	X
13	Доходы от участия в капитале других юридических лиц	X	43 823	X
14	Комиссионные доходы	X	X	X
15	Комиссионные расходы	X	450 845	X
16	Изменение резерва на возможные потери и оценочного резерва под ожидаемые кредитные убытки по ценным бумагам, оцениваемым по справедливой стоимости через прочий совокупный доход	X	218 437	X
17	Изменение резерва на возможные потери и оценочного резерва под ожидаемые кредитные убытки по ценным бумагам, оцениваемым по амортизированной стоимости	X	-	X
18	Изменение резерва по прочим потерям	X	-	X
19	Прочие операционные доходы	X	754 564	X
20	Чистые доходы (расходы)	X	2 524 890	X
21	Операционные расходы	X	12 662 144	X
22	Прибыль (убыток) до налогообложения	X	1 623 169	X
23	Возмещение (расход) по налогу на прибыль	X	11 038 975	X
24	Прибыль (убыток) от продолжающейся деятельности	X	193 315	X
			10 845 660	X

25	Прибыль (убыток) от прекращенной деятельности	X	-	6
26	Прибыль (убыток) за отчетный период	X	10 845 660	X

Раздел 2. Прочий совокупный доход

Номер строки	Наименование статьи	Номер пояснения	Данные за отчетный период, тыс. руб.	Данные за соответствующий период прошлого года, тыс. руб.
1	2	3	4	5
1	Прибыль (убыток) за отчетный период	X	10 845 660	X
2	Прочий совокупный доход (убыток)	X	X	X
3	Статьи, которые не переклассифицируются в прибыль или убыток, всего, в том числе:			
3.1	изменение фонда переоценки основных средств и нематериальных активов	X	-	X
3.2	изменение фонда переоценки обязательств (требований) по пенсионному обеспечению работников по программам с установленными выплатами	X	-	X
4	Налог на прибыль, относящийся к статьям, которые не могут быть переклассифицированы в прибыль или убыток	X	-	X
5	Прочий совокупный доход (убыток), который не может быть переклассифицирован в прибыль или убыток, за вычетом налога на прибыль	X	-	X
6	Статьи, которые могут быть переклассифицированы в прибыль или убыток, всего, в том числе:			
6.1	изменение фонда переоценки финансовых активов, оцениваемых по справедливой стоимости через прочий совокупный доход	X	18	X
6.2	изменение фонда переоценки финансовых обязательств, оцениваемых по справедливой стоимости через прибыль или убыток	X	X	X
6.3	изменение фонда хеджирования денежных потоков	X	X	X
7	Налог на прибыль, относящийся к статьям, которые могут быть переклассифицированы в прибыль или убыток	X	2	X
8	Прочий совокупный доход (убыток), который может быть переклассифицирован в прибыль или убыток, за вычетом налога на прибыль	X	16	X
9	Прочий совокупный доход (убыток) за вычетом налога на прибыль	X	16	X
10	Финансовый результат за отчетный период	X	10 845 676	X

Председатель Правления

Зими́на Лариса Васи́льевна

Главный бухгалтер-
начальник Управления бухгалтерского учета и отчетности

Павлова Ольга Юрьевна

«13» ноября 2023 г.



Код территории по ОКАТО	Код кредитной организации (филиала)	
	по ОКПО	регистрационный номер (порядковый номер)
45	09806868	121

ОТЧЕТ ОБ УРОВНЕ ДОСТАТОЧНОСТИ КАПИТАЛА ДЛЯ ПОКРЫТИЯ РИСКОВ (публикуемая форма)

на 1 октября 2023 года

Кредитной организации: Акционерный коммерческий банк «ЦентроКредит» (акционерное общество)

АО АКБ «ЦентроКредит»

Адрес (место нахождения): 119017, г. Москва, улица Пятницкая, дом 31/2, строение 1

Код формы по ОКУД 0409808
Квартальная (Годовая)

Раздел 1. Информация об уровне достаточности капитала

Номер строки	Наименование инструмента (показателя)	Номер пояснения	Стоимость инструмента (величина показателя) на отчетную дату, тыс. руб.	Стоимость инструмента (величина показателя) на начало отчетного года, тыс. руб.	Ссылка на статьи бухгалтерского баланса (публикуемая форма), являющиеся источниками элементов капитала
1	2	3	4	5	6
Источники базового капитала					
1	Уставный капитал и эмиссионный доход, всего, в том числе сформированный:	X	6 695 905	6 695 905	X
1.1	обыкновенными акциями (долями)	X	6 695 900	6 695 900	X
1.2	привилегированными акциями	X	5	5	X
2	Нераспределенная прибыль (убыток):	X	20 107 788	21 719 605	X
2.1	прошлых лет	X	20 107 788	24 772 033	X
2.2	отчетного года	X	-	-3 052 428	X
3	Резервный фонд	X	1 004 386	1 004 386	X
4	Доли уставного капитала, подлежащие поэтапному исключению из расчета собственных средств (капитала)	X	не применимо	не применимо	X
5	Инструменты базового капитала дочерних организаций, принадлежащие третьим сторонам	X	X	X	X
6	Источники базового капитала, итого (строка 1 +/- строка 2 + строка 3 - строка 4 + строка 5)	X	27 808 079	29 419 896	X
Показатели, уменьшающие источники базового капитала					
7	Корректировка стоимости финансового инструмента	X	-	3 897	X
8	Деловая репутация (гудвил) за вычетом отложенных налоговых обязательств	X	-	-	X
9	Нематериальные активы (кроме деловой репутации и сумм прав по обслуживанию ипотечных кредитов) за вычетом отложенных налоговых обязательств	X	60 583	53 381	X
10	Отложенные налоговые активы, зависящие от будущей прибыли	X	-	-	X
11	Резервы хеджирования денежных потоков	X	-	-	X
12	Недосозданные резервы на возможные потери	X	-	-	X
13	Доход от сделок секьюритизации	X	не применимо	не применимо	X
14	Доходы и расходы, связанные с изменением кредитного риска по обязательствам, оцениваемым по справедливой стоимости	X	не применимо	не применимо	X
15	Активы пенсионного плана с установленными выплатами	X	не применимо	не применимо	X
16	Вложения в собственные акции (доли)	X	X	X	X
17	Встречные вложения кредитной организации и финансовой организации в инструменты базового капитала	X	X	X	X
18	Несущественные вложения в инструменты базового капитала финансовых организаций	X	X	X	X
19	Существенные вложения в инструменты базового капитала финансовых организаций	X	X	X	X
20	Права по обслуживанию ипотечных кредитов	X	не применимо	не применимо	X
21	Отложенные налоговые активы, не зависящие от будущей прибыли	X	-	-	X
22	Совокупная сумма существенных вложений и отложенных налоговых активов в части, превышающей 15 процентов от величины базового капитала, всего, в том числе:	X	X	X	X
23	существенные вложения в инструменты базового капитала финансовых организаций	X	X	X	X
24	права по обслуживанию ипотечных кредитов	X	не применимо	не применимо	X
25	отложенные налоговые активы, не зависящие от будущей прибыли	X	-	-	X
26	Иные показатели, уменьшающие источники базового капитала, установленные Банком России	X	5	5	X
27	Отрицательная величина добавочного капитала	X	-	-	X
28	Показатели, уменьшающие источники базового капитала, итого (сумма строк 7 - 22, 26 и 27)	X	82 562	75 120	X
29	Базовый капитал, итого (строка 6 - строка 28)	X	27 725 517	29 344 776	X
Источники добавочного капитала					
30	Инструменты добавочного капитала и эмиссионный доход, всего, в том числе:	X	-	-	X
31	классифицируемые как капитал	X	-	-	X
32	классифицируемые как обязательства	X	-	-	X

33	Инструменты добавочного капитала, подлежащие поэтапному исключению из расчета собственных средств (капитала)	X	-	-	X
34	Инструменты добавочного капитала дочерних организаций, принадлежащие третьим сторонам, всего, в том числе:	X	X	X	X
35	инструменты добавочного капитала дочерних организаций, подлежащие поэтапному исключению из расчета собственных средств (капитала)	X	X	X	X
36	Источники добавочного капитала, итого (строка 30 + строка 33 + строка 34)	X	-	-	X
Показатели, уменьшающие источники добавочного капитала					
37	Вложения в собственные инструменты добавочного капитала	X	X	X	X
38	Встречные вложения кредитной организации и финансовой организации в инструменты добавочного капитала	X	X	X	X
39	Несущественные вложения в инструменты добавочного капитала финансовых организаций	X	X	X	X
40	Существенные вложения в инструменты добавочного капитала финансовых организаций	X	X	X	X
41	Иные показатели, уменьшающие источники добавочного капитала, установленные Банком России	X	-	-	X
42	Отрицательная величина дополнительного капитала	X	-	-	X
43	Показатели, уменьшающие источники добавочного капитала, итого (сумма строк 37 - 42)	X	-	-	X
44	Добавочный капитал, итого (строка 36 - строка 43)	X	-	-	X
45	Основной капитал, итого (строка 29 + строка 44)	X	27 725 517	29 344 776	X
Источники дополнительного капитала					
46	Инструменты дополнительного капитала и эмиссионный доход	X	33 065	-	X
47	Инструменты дополнительного капитала, подлежащие поэтапному исключению из расчета собственных средств (капитала)	X	-	-	X
48	Инструменты дополнительного капитала дочерних организаций, принадлежащие третьим сторонам, всего, в том числе:	X	X	X	X
49	инструменты дополнительного капитала дочерних организаций, подлежащие поэтапному исключению из расчета собственных средств (капитала)	X	X	X	X
50	Резервы на возможные потери	X	-	-	X
51	Источники дополнительного капитала, итого (строка 46 + строка 47 + строка 48 + строка 50)	X	33 065	-	X
Показатели, уменьшающие источники дополнительного капитала					
52	Вложения в собственные инструменты дополнительного капитала	X	32 800	-	X
53	Встречные вложения кредитной организации и финансовой организации в инструменты дополнительного капитала	X	-	-	X
54	Несущественные вложения в инструменты дополнительного капитала и иные инструменты, обеспечивающие общую способность к поглощению убытков финансовых организаций	X	X	X	X
54a	вложения в иные инструменты, обеспечивающие общую способность к поглощению убытков финансовых организаций	X	X	X	X
55	Существенные вложения в инструменты дополнительного капитала и иные инструменты, обеспечивающие общую способность к поглощению убытков финансовых организаций	X	X	X	X
56	Иные показатели, уменьшающие источники дополнительного капитала, установленные Банком России, всего, в том числе:	X	-	-	X
56.1	просроченная дебиторская задолженность длительностью свыше 30 календарных дней	X	-	-	X
56.2	превышение совокупной суммы кредитов, банковских гарантий и поручительств, предоставленных своим акционерам (участникам) и инсайдерам, над ее максимальным размером	X	-	-	X
56.3	вложения в создание и приобретение основных средств и материальных запасов	X	-	-	X
56.4	разница между действительной стоимостью доли, причитающейся вышедшим из общества участникам, и стоимостью, по которой доля была реализована другому участнику	X	-	-	X
57	Показатели, уменьшающие источники дополнительного капитала, итого (сумма строк с 52 по 56)	X	32 800	-	X
58	Дополнительный капитал, итого (строка 51 - строка 57)	X	265	-	X
59	Собственные средства (капитал), итого (строка 45 + строка 58)	X	27 725 782	29 344 776	X
60	Активы, взвешенные по уровню риска:	X	X	X	X
60.1	необходимые для определения достаточности базового капитала	X	57 046 259	77 751 336	X
60.2	необходимые для определения достаточности основного капитала	X	57 046 259	77 751 336	X
60.3	необходимые для определения достаточности собственных средств (капитала)	X	57 046 259	77 751 336	X
Показатели достаточности собственных средств (капитала) и надбавки к нормативам достаточности собственных средств (капитала), процент					
61	Достаточность базового капитала (строка 29 : строка 60.1)	X	48,6020	37,7420	X
62	Достаточность основного капитала (строка 45 : строка 60.2)	X	48,6020	37,7420	X
63	Достаточность собственных средств (капитала) (строка 59 : строка 60.3)	X	48,6020	37,7420	X
64	Надбавки к нормативу достаточности базового капитала, всего, в том числе:	X	4,5030	7,0000	X
65	надбавка поддержания достаточности капитала	X	-	2,5000	X
66	антициклическая надбавка	X	0,0030	-	X
67	надбавка за системную значимость	X	не применимо	не применимо	X
68	Базовый капитал, доступный для направления на поддержание надбавок к нормативам достаточности собственных средств (капитала)	X	40,6020	29,7420	X
Нормативы достаточности собственных средств (капитала), процент					
69	Норматив достаточности базового капитала	X	4,5000	4,5000	X
70	Норматив достаточности основного капитала	X	6,0000	6,0000	X

71	Норматив достаточности собственных средств (капитала)	X	8,0000	8,0000	9
Показатели, не превышающие установленные пороги существенности и не принимаемые в уменьшение источников капитала					
72	Несущественные вложения в инструменты капитала и иные инструменты, обеспечивающие общую способность к поглощению убытков финансовых организаций	X	X	X	X
73	Существенные вложения в инструменты базового капитала финансовых организаций	X	X	X	X
74	Права по обслуживанию ипотечных кредитов	X	не применимо	не применимо	X
75	Отложенные налоговые активы, не зависящие от будущей прибыли	X	-	-	X
Ограничения на включения в расчет дополнительного капитала резервов на возможные потери					
76	Резервы на возможные потери, включаемые в расчет дополнительного капитала, в отношении позиций, для расчета кредитного риска по которым применяется стандартизированный подход	X	не применимо	не применимо	X
77	Ограничения на включение в расчет дополнительного капитала сумм резервов на возможные потери при использовании стандартизированного подхода	X	не применимо	не применимо	X
78	Резервы на возможные потери, включаемые в расчет дополнительного капитала, в отношении позиций, для расчета кредитного риска по которым применяется подход на основе внутренних моделей	X	-	-	X
79	Ограничения на включение в расчет дополнительного капитала сумм резервов на возможные потери при использовании подхода на основе внутренних моделей	X	-	-	X
Инструменты, подлежащие поэтапному исключению из расчета собственных средств (капитала) (применяется с 1 января 2018 года по 1 января 2022 года)					
80	Текущее ограничение на включение в состав источников базового капитала инструментов, подлежащих поэтапному исключению из расчета собственных средств (капитала)	X	-	-	X
81	Часть инструментов, не включенная в состав источников базового капитала вследствие ограничения	X	-	-	X
82	Текущее ограничение на включение в состав источников добавочного капитала инструментов, подлежащих поэтапному исключению из расчета собственных средств (капитала)	X	-	-	X
83	Часть инструментов, не включенная в состав источников добавочного капитала вследствие ограничения	X	-	-	X
84	Текущее ограничение на включение в состав источников дополнительного капитала инструментов, подлежащих поэтапному исключению из расчета собственных средств (капитала)	X	-	-	X
85	Часть инструментов, не включенная в состав источников дополнительного капитала вследствие ограничения	X	-	-	X

Раздел 1.1. Информация об уровне достаточности капитала*

Номер строки	Наименование инструмента (показателя)	Номер пояснения	Стоимость инструмента (величина показателя) на отчетную дату, тыс. руб.	Стоимость инструмента (величина показателя) на начало отчетного года, тыс. руб.
1	2	3	4	5
1	Уставный капитал и эмиссионный доход, всего, в том числе сформированный:			
1.1	обыкновенными акциями (долями)			
1.2	привилегированными акциями			
2	Нераспределенная прибыль (убыток):			
2.1	прошлых лет			
2.2	отчетного года			
3	Резервный фонд			
4	Источники базового капитала, итого (строка 1 +/- строка 2 + строка 3)			
5	Показатели, уменьшающие источники базового капитала, всего, в том числе:			
5.1	недосозданные резервы на возможные потери			
5.2	вложения в собственные акции (доли)			
5.3	отрицательная величина добавочного капитала			
6	Базовый капитал (строка 4 - строка 5)			
7	Источники добавочного капитала			
8	Показатели, уменьшающие источники добавочного капитала, всего, в том числе:			
8.1	вложения в собственные инструменты добавочного капитала			
8.2	отрицательная величина дополнительного капитала			
9	Добавочный капитал, итого (строка 7 - строка 8)			
10	Основной капитал, итого (строка 6 + строка 9)			
11	Источники дополнительного капитала, всего, в том числе:			
11.1	Резервы на возможные потери			
12	Показатели, уменьшающие источники дополнительного капитала, всего, в том числе:			
12.1	вложения в собственные инструменты дополнительного капитала			
12.2	просроченная дебиторская задолженность длительностью свыше 30 календарных дней			
12.3	превышение совокупной суммы кредитов, банковских гарантий и поручительств, предоставленных своим акционерам (участникам) и инсайдерам, над ее максимальным размером			
12.4	вложения в сооружение и приобретение основных средств и материальных запасов			
12.5	разница между действительной стоимостью доли, причитающейся вышедшим из общества участником, и стоимостью, по которой доля была реализована другому участнику			
13	Дополнительный капитал, итого (строка 11 - строка 12)			
14	Собственные средства (капитал), итого (строка 10 + строка 13)			
15	Активы, взвешенные по уровню риска			
15.1	необходимые для определения достаточности основного капитала		X	X
15.2	необходимые для определения достаточности собственных средств (капитала)			

*- В соответствии с Порядком составления и представления отчетности по форме 0409808 «Отчет об уровне достаточности капитала для покрытия рисков (публикуемая форма)», приведенным в Указании Банка России от 08.10.2018г. №4927-У «О перечне, формах и порядке составления и представления форм отчетности кредитных организаций в Центральный банк Российской Федерации» раздел 1.1 не заполняется банками с универсальной лицензией.

Председатель Правления

Зими́на Лариса Васи́льевна

Главный бухгалтер-
начальник Управления бухгалтерского учета и отчетности

Павлова Ольга Юрьевна

«13» ноября 2023 г.



Банковская отчетность

Код территории по ОКАТО	Код кредитной организации (филиала)	
	по ОКПО	регистрационный номер (/порядковый номер)
45	09806868	121

**ОТЧЕТ ОБ ИЗМЕНЕНИЯХ В КАПИТАЛЕ КРЕДИТНОЙ ОРГАНИЗАЦИИ
(публикуемая форма)**

на 1 октября 2023 года

**Кредитной организации: Акционерный коммерческий банк «ЦентроКредит» (акционерное общество)
АО АКБ «ЦентроКредит»
Адрес (место нахождения): 119017, г. Москва, улица Пятницкая, дом 31/2, строение 1**

Код формы по ОКУД 0409810
Квартальная (Годовая)
тыс. руб.

Номер строки	Наименование статьи	Номер пояснения	Уставный капитал	Собственные акции (доли), выкупленные у акционеров (участников)	Эмиссионный доход	Переоценка по справедливой стоимости ценных бумаг, оцениваемых через прочим совокупный доход, уменьшенная на отложенное налоговое обязательство (увеличенная на отложенный налоговый актив)	Переоценка основных средств и нематериальных активов, уменьшенная на отложенное налоговое обязательство	Увеличение (уменьшение) обязательств (требований) по выплате долгосрочных вознаграждений работникам по окончании трудовой деятельности при переоценке	Переоценка инструментов хеджирования	Резервный фонд	Денежные средства безвозмездного финансирования (вклады в имущество)	Изменение справедливой стоимости финансового обязательства, обусловленное изменением кредитного риска	Оценочные резервы под ожидаемые кредитные убытки	Нераспределенная прибыль (убыток)	Итого источники капитала
1	2	3	4	5	6	7	8	9	10	11	12	13	14	15	16
1	Данные на начало предыдущего отчетного года	X	6 695 905	X	-	-6	-	-	X	1 004 386	-	-	-	29 607 159	37 307 444
2	Влияние изменений положений учетной политики	X	-	X	-	-	-	-	X	-	-	-	-	-	-
3	Влияние исправления ошибок	X	-	X	-	-	-	-	X	-	-	-	-	-	-
4	Данные на начало предыдущего отчетного года (скорректированные)	X	6 695 905	X	-	-6	-	-	X	1 004 386	-	-	-	29 607 159	37 307 444

5	Совокупный доход за предыдущий отчетный период:	X	X	X	X	X	X	X	X	X	X	X	X	X	X	X
5.1	прибыль (убыток)	X	X	X	X	X	X	X	X	X	X	X	X	X	X	X
5.2	прочий совокупный доход	X	X	X	X	X	X	X	X	X	X	X	X	X	X	X
6	Эмиссия акций:	X	X	X	X	X	X	X	X	X	X	X	X	X	X	X
6.1	номинальная стоимость	X	X	X	X	X	X	X	X	X	X	X	X	X	X	X
6.2	эмиссионный доход	X	X	X	X	X	X	X	X	X	X	X	X	X	X	X
7	Собственные акции (доли), выкупленные у акционеров (участников):	X	X	X	X	X	X	X	X	X	X	X	X	X	X	X
7.1	приобретения	X	X	X	X	X	X	X	X	X	X	X	X	X	X	X
7.2	выбытия	X	X	X	X	X	X	X	X	X	X	X	X	X	X	X
8	Изменение стоимости основных средств и нематериальных активов	X	X	X	X	X	X	X	X	X	X	X	X	X	X	X
9	Дивиденды объявленные и иные выплаты в пользу акционеров (участников):	X	X	X	X	X	X	X	X	X	X	X	X	X	X	X
9.1	по обыкновенным акциям	X	X	X	X	X	X	X	X	X	X	X	X	X	X	X
9.2	по привилегированным акциям	X	X	X	X	X	X	X	X	X	X	X	X	X	X	X
10	Прочие взносы акционеров (участников) и распределение в пользу акционеров (участников)	X	X	X	X	X	X	X	X	X	X	X	X	X	X	X
11	Прочие движения	X	X	X	X	X	X	X	X	X	X	X	X	X	X	X
12	Данные за соответствующий отчетный период прошлого года	X	X	X	X	X	X	X	X	X	X	X	X	X	X	X
13	Данные на начало отчетного года	X	6 695 905	X	-	-6	-	-	X	1 004 386	-	-	-	21 004 374	28 704 659	
14	Влияние изменений положений учетной политики	X	-	X	-	-	-	-	X	-	-	-	-	-	-	
15	Влияние исправления ошибок	X	-	X	-	-	-	-	X	-	-	-	-	-	-	
16	Данные на начало отчетного года (скорректированные)	X	6 695 905	X	-	-6	-	-	X	1 004 386	-	-	-	21 004 374	28 704 659	
17	Совокупный доход за отчетный период:	X	-	X	-	16	-	-	X	-	-	-	-	10 845 660	10 845 676	
17.1	прибыль (убыток)	X	-	X	-	-	-	-	X	-	-	-	-	10 845 660	10 845 660	
17.2	прочий совокупный доход	X	-	X	-	16	-	-	X	-	-	-	-	-	16	

18	Эмиссия акций:	X	-	X	-	-	-	-	X	-	-	-	-	-	-
18.1	номинальная стоимость	X	-	X	-	-	-	-	X	-	-	-	-	-	-
18.2	эмиссионный доход	X	-	X	-	-	-	-	X	-	-	-	-	-	-
19	Собственные акции (доли), выкупленные у акционеров (участников):	X	X	X	X	X	X	X	X	X	X	X	X	X	X
19.1	приобретения	X	X	X	X	X	X	X	X	X	X	X	X	X	X
19.2	выбытия	X	X	X	X	X	X	X	X	X	X	X	X	X	X
20	Изменение стоимости основных средств и нематериальных активов	X	-	X	-	-	-	-	X	-	-	-	-	-	-
21	Дивиденды объявленные и иные выплаты в пользу акционеров (участников):	X	-	X	-	-	-	-	X	-	-	-	-	-1 611 824	-1 611 824
21.1	по обыкновенным акциям	X	-	X	-	-	-	-	X	-	-	-	-	-1 611 824	-1 611 824
21.2	по привилегированным акциям	X	-	X	-	-	-	-	X	-	-	-	-	-	-
22	Прочие взносы акционеров (участников) и распределение в пользу акционеров (участников)	X	X	X	X	X	X	X	X	X	X	X	X	X	X
23	Прочие движения	X	-	X	-	-	-	-	X	-	-	-	-	-	-
24	Данные за отчетный период	X	6 695 905	X	-	10	-	-	X	1 004 386	-	-	-	30 238 210	37 938 511

Председатель Правления



Зими́на Ла́риси Васи́льевна

Главный бухгалтер-
начальник Управления бухгалтерского учета и отчетности

Павлова Ольга Юрьевна

«13» ноября 2023 г.

Код территории по ОКATO	Банковская отчетность	
	Код кредитной организации (филиала) по ОКПО	регистрационный номер (/порядковый номер)
45	09806868	121

**СВЕДЕНИЯ ОБ ОБЯЗАТЕЛЬНЫХ НОРМАТИВАХ,
НОРМАТИВЕ ФИНАНСОВОГО РЫЧАГА И НОРМАТИВЕ КРАТКОСРОЧНОЙ ЛИКВИДНОСТИ
(публикуемая форма)**

на 1 октября 2023 года

Кредитной организации: Акционерный коммерческий банк «ЦентроКредит» (акционерное общество)

АО АКБ «ЦентроКредит»

Адрес (место нахождения): 119017, г. Москва, улица Пятницкая, дом 31/2, строение 1

Код формы по ОКУД 0409813
Квартальная (Годовая)

Раздел 1. Сведения об основных показателях деятельности кредитной организации (банковской группы)

Номер строки	Наименование показателя	Номер пояснения	Фактическое значение				
			на отчетную дату	на дату, отстоящую на один квартал от отчетной	на дату, отстоящую на два квартала от отчетной	на дату, отстоящую на три квартала от отчетной	на дату, отстоящую на четыре квартала от отчетной
1	2	3	4	5	6	7	8
КАПИТАЛ, тыс. руб.							
1	Базовый капитал	X	27 725 517	26 477 689	25 701 725	29 344 776	X
1a	Базовый капитал при полном применении модели ожидаемых кредитных убытков	X	X	X	X	X	X
2	Основной капитал	X	27 725 517	26 477 689	25 701 725	29 344 776	X
2a	Основной капитал при полном применении модели ожидаемых кредитных убытков	X	X	X	X	X	X
3	Собственные средства (капитал)	X	27 725 782	26 477 689	25 701 725	29 344 776	X
3a	Собственные средства (капитал) при полном применении модели ожидаемых кредитных убытков	X	X	X	X	X	X
АКТИВЫ, ВЗВЕШЕННЫЕ ПО УРОВНЮ РИСКА, тыс. руб.							
4	Активы, взвешенные по уровню риска	X	57 046 259	72 251 664	77 468 135	77 751 336	X

НОРМАТИВЫ ДОСТАТОЧНОСТИ КАПИТАЛА, процент

5	Норматив достаточности базового капитала Н1.1 (Н20.1)	X	48,602	36,646	33,177	37,742	X
5a	Норматив достаточности базового капитала при полном применении модели ожидаемых кредитных убытков	X	X	X	X	X	X
6	Норматив достаточности основного капитала Н1.2 (Н20.2)	X	48,602	36,646	33,177	37,742	X
6a	Норматив достаточности основного капитала при полном применении модели ожидаемых кредитных убытков	X	X	X	X	X	X
7	Норматив достаточности собственных средств (капитала) Н1.0 (Н1цк, Н1.3, Н20.0)	X	48,602	36,646	33,177	37,742	X
7a	Норматив достаточности собственных средств (капитала) при полном применении модели ожидаемых кредитных убытков	X	X	X	X	X	X
НАДБАВКИ К БАЗОВОМУ КАПИТАЛУ (в процентах от суммы активов, взвешенных по уровню риска), процент							
8	Надбавка поддержания достаточности капитала	X	-	-	-	2,500	X
9	Антициклическая надбавка	X	0,003	-	-	-	X
10	Надбавка за системную значимость	X	-	-	-	-	X
11	Надбавки к нормативам достаточности собственных средств (капитала), всего (стр. 8 + стр. 9 + стр. 10)	X	0,003	-	-	2,500	X
12	Базовый капитал, доступный для направления на поддержание надбавок к нормативам достаточности собственных средств (капитала)	X	40,602	28,646	25,177	29,742	X
НОРМАТИВ ФИНАНСОВОГО РЫЧАГА							
13	Величина балансовых активов и внебалансовых требований под риском для расчета норматива финансового рычага, тыс. руб.	X	X	X	X	X	X
14	Норматив финансового рычага банка (Н1.4), банковской группы (Н20.4), процент	X	X	X	X	X	X
14a	Норматив финансового рычага при полном применении модели ожидаемых кредитных убытков, процент	X	X	X	X	X	X

НОРМАТИВ КРАТКОСРОЧНОЙ ЛИКВИДНОСТИ																	
15	Высоколиквидные активы, тыс. руб.	X	X	X	X	X	X	X	X	X	X	X	X	X	X	X	X
16	Чистый ожидаемый отток денежных средств, тыс. руб.	X	X	X	X	X	X	X	X	X	X	X	X	X	X	X	X
17	Норматив краткосрочной ликвидности Н26 (Н27), процент	X	X	X	X	X	X	X	X	X	X	X	X	X	X	X	X
НОРМАТИВ СТРУКТУРНОЙ ЛИКВИДНОСТИ (НОРМАТИВ ЧИСТОГО СТАБИЛЬНОГО ФОНДИРОВАНИЯ)																	
18	Имеющееся стабильное фондирование (ИСФ), тыс. руб.	X	X	X	X	X	X	X	X	X	X	X	X	X	X	X	X
19	Требуемое стабильное фондирование (ТСФ), тыс. руб.	X	X	X	X	X	X	X	X	X	X	X	X	X	X	X	X
20	Норматив структурной ликвидности (норматив чистого стабильного фондирования) Н28 (Н29), процент	X	X	X	X	X	X	X	X	X	X	X	X	X	X	X	X
НОРМАТИВЫ, ОГРАНИЧИВАЮЩИЕ ОТДЕЛЬНЫЕ ВИДЫ РИСКОВ, процент																	
21	Норматив мгновенной ликвидности Н2	X	174,158			230,467			183,707			149,002			X		
22	Норматив текущей ликвидности Н3	X	192,336			165,265			183,806			212,821			X		
23	Норматив долгосрочной ликвидности Н4	X	10,353			22,340			38,504			20,430			X		
24	Норматив максимального размера риска на одного заемщика или группу связанных заемщиков Н6 (Н21)	X	X	X	X	X	X	X	X	X	X	X	X	X	X	X	X
25	Норматив максимального размера крупных кредитных рисков Н7 (Н22)	X	X			X			X			X			X		
26	Норматив использования собственных средств (капитала) для приобретения акций (долей) других юридических лиц Н12	X	X			X			X			X			X		
27	Норматив максимального размера риска на связанное с банком лицо (группу связанных с банком лиц) Н25	X	X	X	X	X	X	X	X	X	X	X	X	X	X	X	X
28	Норматив достаточности совокупных ресурсов центрального контрагента Н2цк	X	X			X			X			X			X		
29	Норматив достаточности индивидуального клирингового обеспечения центрального контрагента Н3цк	X	X			X			X			X			X		
30	Норматив ликвидности центрального контрагента Н4цк	X	X			X			X			X			X		


31	Норматив максимального размера риска концентрации Н5цк	X	X	X	X	X	X
32	Норматив текущей ликвидности РНКО (Н15)	X	-	-	X	X	X
33	Норматив ликвидности небанковской кредитной организации, имеющей право на осуществление переводов денежных средств без открытия банковских счетов и связанных с ними иных банковских операций Н15.1	X	-	-	X	X	X
34	Норматив максимальной совокупной величины кредитов клиентам - участникам расчетов на завершение расчетов Н16	X	-	-	X	X	X
35	Норматив предоставления РНКО от своего имени и за свой счет кредитов заемщикам, кроме клиентов - участников расчетов Н16.1	X	-	-	X	X	X
36	Норматив максимального размера вексельных обязательств расчетных небанковских кредитных организаций Н16.2	X	-	-	X	X	X
37	Норматив минимального соотношения размера ипотечного покрытия и объема эмиссии облигаций с ипотечным покрытием Н18	X	-	-	X	X	X


Председатель Правления

Главный бухгалтер-
начальник Управления бухгалтерского учета и отчетности

«13» ноября 2023 г.



 Зими́на Лариса Васильевна

 Павлова Ольга Юрьевна

Дополнительная информация к промежуточной бухгалтерской (финансовой) отчетности за 9 месяцев 2023 года

Настоящая промежуточная бухгалтерская (финансовая) отчетность АО АКБ «ЦентроКредит» составлена по российским стандартам бухгалтерского учета по состоянию на 1 октября 2023 года и за 9 месяцев 2023 года в соответствии с Решением Совета директоров Банка России от 29 декабря 2022 года «О требованиях к раскрытию кредитными организациями (головными кредитными организациями банковских групп) отчетности и информации в 2023 году», Информационным письмом Банка России от 30 декабря 2022 года № ИН-03-23/158 «Информационное письмо о требованиях к раскрытию отчетности и информации в 2023 году», Информационным письмом Банка России от 3 марта 2023 года № ИН-03-23/19 «Информационное письмо о представлении отчетности и информации в 2023 году», Информационным письмом Банка России от 21 апреля 2023 года № ИН-03-23/3435 «О необходимости соблюдения порядка раскрытия отчетности в 2023 году» и требованиями нормативных актов Банка России:

- Указания Банка России № 3054-У от 4 сентября 2013 года «О порядке составления кредитными организациями годовой бухгалтерской (финансовой) отчетности»;

- Указания Банка России № 4983-У от 27 ноября 2018 года «О формах, порядке и сроках раскрытия кредитными организациями информации о своей деятельности»;

- Указания Банка России № 4927-У от 8 октября 2018 года «О перечне, формах и порядке составления и представления форм отчетности кредитных организаций в Центральный банк Российской Федерации».

Председатель Правления



Зими́на Лариса Васи́льевна

Главный бухгалтер-

начальник Управления бухгалтерского учета и отчетности

Павлова Павлова Ольга Юрьевна

«13» ноября 2023 г.