


**ПРОМЕЖУТОЧНАЯ
БУХГАЛТЕРСКАЯ (ФИНАНСОВАЯ) ОТЧЕТНОСТЬ**

**АКЦИОНЕРНОГО КОММЕРЧЕСКОГО БАНКА «ЦЕНТРОКРЕДИТ»
(АКЦИОНЕРНОЕ ОБЩЕСТВО)**

**за
1 квартал 2018 год**



**МОСКВА
2018 год**

Код территории по ОКАТО	Код кредитной организации (филиала) по ОКПО	
	регистрационный номер (порядковый номер)	
45286560000	09806868	121

БУХГАЛТЕРСКИЙ БАЛАНС (публикуемая форма)

за 1 квартал 2018 г.

Кредитной организации: Акционерный коммерческий банк «ЦентроКредит» (акционерное общество)

АО АКБ «ЦентроКредит»

Почтовый адрес: 119017, г. Москва, улица Пятницкая, дом 31/2, строение 1

Код формы по ОКУД 0409806

Квартальная (Годовая)

Номер строки	Наименование статьи	Номер пояснения	Данные за отчетный период, тыс. руб.	Данные за предыдущий отчетный год, тыс. руб.
1	2	3	4	5
I. АКТИВЫ				
1	Денежные средства	4.1, 7.3.3, 7.6	1 226 779	1 085 989
2	Средства кредитных организаций в Центральном банке Российской Федерации	4.1, 7.3.3, 7.6	962 545	1 557 953
2.1	Обязательные резервы	4.1, 7.3.3, 7.6	163 699	176 607
3	Средства в кредитных организациях	4.1, 7.3.3, 7.6	2 949 565	3 900 236
4	Финансовые активы, оцениваемые по справедливой стоимости через прибыль или убыток	4.2, 7.3.3, 7.6	45 530 513	39 407 132
5	Чистая ссудная задолженность	4.4, 7.3.3, 7.6	13 372 651	11 088 343
6	Чистые вложения в ценные бумаги и другие финансовые активы, имеющиеся в наличии для продажи	4.5, 7.3.3, 7.6	5 592 467	245 676
6.1	Инвестиции в дочерние и зависимые организации		0	0
7	Чистые вложения в ценные бумаги, удерживаемые до погашения		0	7 962 781
8	Требование по текущему налогу на прибыль	7.3.3, 7.6	184 890	221 243
9	Отложенный налоговый актив		0	0
10	Основные средства, нематериальные активы и материальные запасы	7.3.3, 7.6	959 166	983 499
11	Долгосрочные активы, предназначенные для продажи		0	0
12	Прочие активы	7.3.3, 7.6	510 883	503 845
13	Всего активов	2.1, 7.3.3, 7.6	71 289 459	66 956 697
II. ПАССИВЫ				
14	Кредиты, депозиты и прочие средства Центрального банка Российской Федерации		0	0
15	Средства кредитных организаций	4.7, 7.3.3, 7.6	29 776 504	22 588 265
16	Средства клиентов, не являющихся кредитными организациями	4.8, 7.3.3, 7.6	12 399 283	13 837 028
16.1	Вклады (средства) физических лиц, в том числе индивидуальных предпринимателей	7.3.3, 7.6	4 573 524	4 231 384
17	Финансовые обязательства, оцениваемые по справедливой стоимости через прибыль или убыток		0	0
18	Выпущенные долговые обязательства	4.9, 7.3.3, 7.6	1 893 795	4 431 838
19	Обязательство по текущему налогу на прибыль	7.3.3, 7.6	0	25 536
20	Отложенное налоговое обязательство	7.3.3, 7.6	0	0
21	Прочие обязательства	7.3.3, 7.6	407 352	584 657
22	Резервы на возможные потери по условным обязательствам кредитного характера, прочим возможным потерям и операциям с резидентами офшорных зон	4.10, 7.3.3, 7.6	524 585	788 054
23	Всего обязательств	7.3.3, 7.6	45 001 519	42 255 378
III. ИСТОЧНИКИ СОБСТВЕННЫХ СРЕДСТВ				
24	Средства акционеров (участников)	4.16, 8.1	6 695 905	6 695 905
25	Собственные акции (доли), выкупленные у акционеров (участников)		0	0
26	Эмиссионный доход		0	0
27	Резервный фонд	8.1	1 004 386	1 004 386
28	Переоценка по справедливой стоимости ценных бумаг, имеющихся в наличии для продажи, уменьшенная на отложенное налоговое обязательство (увеличенная на отложенный налоговый актив)		197 217	-12 096
29	Переоценка основных средств и нематериальных активов, уменьшенная на отложенное налоговое обязательство		0	0
30	Переоценка обязательств (требований) по выплате долгосрочных вознаграждений		0	0
31	Переоценка инструментов хеджирования		0	0
32	Денежные средства безвозмездного финансирования (вклады в имущество)		0	0
33	Нераспределенная прибыль (непокрытые убытки) прошлых лет	8.1	17 013 124	16 670 130
34	Неиспользованная прибыль (убыток) за отчетный период	2.1	1 377 308	342 994
35	Всего источников собственных средств		26 287 940	24 701 319

IV. ВНЕБАЛАНСОВЫЕ ОБЯЗАТЕЛЬСТВА				
36	Безотзывные обязательства кредитной организации		29 442 249	28 466 568
37	Выданные кредитной организацией гарантии и поручительства	4.10	10 358 250	6 579 682
38	Условные обязательства некредитного характера		0	0

Председатель Правления

Зими́на Лариса Васильевна

Главный бухгалтер-
начальник Управления бухгалтерского учета и отчетности

Павлова

Павлова Ольга Юрьевна

Исполнитель: Нежданова Н.Р.
Телефон: 956-86-26
«16» мая 2018 г.



Код территории по ОКATO	Код кредитной организации (филиала)	
	по ОКПО	регистрационный номер (порядковый номер)
45286560000	09806868	121

ОТЧЕТ О ФИНАНСОВЫХ РЕЗУЛЬТАТАХ (публикуемая форма)

за 1 квартал 2018 г.

Кредитной организации: Акционерный коммерческий банк «ЦентроКредит» (акционерное общество)
АО АКБ «ЦентроКредит»
Почтовый адрес: 119017, г. Москва, улица Пятницкая, дом 31/2, строение 1

Код формы по ОКУД 0409807
Квартальная (Годовая)

Раздел 1. Прибыли и убытки

Номер строки	Наименование статьи	Номер пояснения	Данные за отчетный период, тыс. руб.	Данные за соответствующий период прошлого года, тыс. руб.
1	2	3	4	5
1	Процентные доходы, всего, в том числе:		1 289 786	917 066
1.1	от размещения средств в кредитных организациях		2 063	29 553
1.2	от ссуд, предоставленных клиентам, не являющимся кредитными организациями		707 544	698 924
1.3	от оказания услуг по финансовой аренде (лизингу)		1 289	4 781
1.4	от вложений в ценные бумаги		578 890	183 808
2	Процентные расходы, всего, в том числе:		578 544	181 779
2.1	по привлеченным средствам кредитных организаций		450 724	59 565
2.2	по привлеченным средствам клиентов, не являющихся кредитными организациями		63 894	56 116
2.3	по выпущенным долговым обязательствам		63 926	66 098
3	Чистые процентные доходы (отрицательная процентная маржа)		711 242	735 287
4	Изменение резерва на возможные потери по ссудам, ссудной и приравненной к ней задолженности, средствам, размещенным на корреспондентских счетах, а также начисленным процентным доходам, всего, в том числе:	5.1	-1 576 423	-1 289 131
4.1	изменение резерва на возможные потери по начисленным процентным доходам		10 610	-3 061
5	Чистые процентные доходы (отрицательная процентная маржа) после создания резерва на возможные потери		-865 181	-553 844
6	Чистые доходы от операций с финансовыми активами, оцениваемыми по справедливой стоимости через прибыль или убыток		2 304 616	-4 660
7	Чистые доходы от операций с финансовыми обязательствами, оцениваемыми по справедливой стоимости через прибыль или убыток		0	-1 184
8	Чистые доходы от операций с ценными бумагами, имеющимися в наличии для продажи		116 769	-2 183
9	Чистые доходы от операций с ценными бумагами, удерживаемыми до погашения		0	0
10	Чистые доходы от операций с иностранной валютой		16 527	326
11	Чистые доходы от переоценки иностранной валюты	5.2	-34 919	-140 156
12	Чистые доходы от операций с драгоценными металлами		41 537	17 419
13	Доходы от участия в капитале других юридических лиц		8 304	15 428
14	Комиссионные доходы		117 138	100 170
15	Комиссионные расходы		11 758	10 290
16	Изменение резерва на возможные потери по ценным бумагам, имеющимся в наличии для продажи		0	0
17	Изменение резерва на возможные потери по ценным бумагам, удерживаемым до погашения		0	0
18	Изменение резерва по прочим потерям		241 017	285 009
19	Прочие операционные доходы		58 822	10 453
20	Чистые доходы (расходы)		1 992 872	-283 512
21	Операционные расходы		513 745	267 162
22	Прибыль (убыток) до налогообложения	2.1	1 479 127	-550 674
23	Возмещение (расход) по налогам	5.3	101 819	33 014
24	Прибыль (убыток) от продолжающейся деятельности	2.1	1 377 308	-583 688
25	Прибыль (убыток) от прекращенной деятельности		0	0
26	Прибыль (убыток) за отчетный период	2.1	1 377 308	-583 688

Раздел 2. Прочий совокупный доход

Номер строки	Наименование статьи	Номер пояснения	Данные за отчетный период, тыс. руб.	Данные за соответствующий период прошлого года, тыс. руб.
1	2	3	4	5
1	Прибыль (убыток) за отчетный период	2.1	1 377 308	-583 688
2	Прочий совокупный доход (убыток)		X	X
3	Статьи, которые не переклассифицируются в прибыль или убыток, всего, в том числе:		0	0
3.1	изменение фонда переоценки основных средств		0	0
3.2	изменение фонда переоценки обязательств (требований) по пенсионному обеспечению работников по программам с установленными выплатами		0	0
4	Налог на прибыль, относящийся к статьям, которые не могут быть переклассифицированы в прибыль или убыток		0	0
5	Прочий совокупный доход (убыток), который не может быть переклассифицирован в прибыль или убыток, за вычетом налога на прибыль		0	0
6	Статьи, которые могут быть переклассифицированы в прибыль или убыток, всего, в том числе:		209 313	32 257
6.1	изменение фонда переоценки финансовых активов, имеющих в наличии для продажи		209 313	32 257
6.2	изменение фонда хеджирования денежных потоков		0	0
7	Налог на прибыль, относящийся к статьям, которые могут быть переклассифицированы в прибыль или убыток		0	0
8	Прочий совокупный доход (убыток), который может быть переклассифицирован в прибыль или убыток, за вычетом налога на прибыль		209 313	32 257
9	Прочий совокупный доход (убыток) за вычетом налога на прибыль		209 313	32 257
10	Финансовый результат за отчетный период		1 586 621	-551 431


Председатель Правления

Зими́на Ла́риса Васи́льевна

Главный бухгалтер-
начальник Управления бухгалтерского учета и отчетности

Павлова Павлова Ольга Юрьевна

Исполнитель: Нежданова Н.Р.
Телефон: 956-86-26
«16» мая 2018 г.



Код территории по ОКATO	Код кредитной организации (филиала)	
	по ОКПО	регистрационный номер (порядковый номер)
45286560000	09806868	121

ОТЧЕТ ОБ УРОВНЕ ДОСТАТОЧНОСТИ КАПИТАЛА ДЛЯ ПОКРЫТИЯ РИСКОВ
(публикуемая форма)

на 01 апреля 2018 г.

Кредитной организации: Акционерный коммерческий банк «ЦентроКредит» (акционерное общество)

АО АКБ «ЦентроКредит»

Почтовый адрес: 119017, г. Москва, улица Пятницкая, дом 31/2, строение 1

Код формы по ОКУД 0409808
Квартальная (Годовая)

Раздел 1. Информация об уровне достаточности капитала

Номер строки	Наименование инструмента (показателя)	Номер пояснения	Стоимость инструмента (величина показателя) на отчетную дату, тыс. руб.	Стоимость инструмента (величина показателя) на начало отчетного года, тыс. руб.	Ссылки на статьи бухгалтерского баланса (публикуемая форма), являющиеся источниками элементов капитала
1	2	3	4	5	6
Источники базового капитала:					
1	Уставный капитал и эмиссионный доход, всего, в том числе сформированный:	4.16, 8.1	6 695 905	6 695 905	24
1.1	обыкновенными акциями (долями)		6 695 900	6 695 900	
1.2	привилегированными акциями		5	5	
2	Нераспределенная прибыль (убыток):	8.1	16 669 228	16 669 228	35
2.1	прошлых лет	8.1	16 669 228	16 669 228	
2.2	отчетного года		0	0	
3	Резервный фонд	8.1	1 004 386	1 004 386	27
4	Доли уставного капитала, подлежащие поэтапному исключению из расчета собственных средств (капитала)		не применимо	не применимо	
5	Инструменты базового капитала дочерних организаций, принадлежащие третьим сторонам		не применимо	не применимо	
6	Источники базового капитала, итого (строка 1 +/- строка 2 + строка 3 – строка 4 + строка 5)		24 369 519	24 369 519	
Показатели, уменьшающие источники базового капитала:					
7	Корректировка торгового портфеля		не применимо	не применимо	
8	Деловая репутация за вычетом отложенных налоговых обязательств		0	0	
9	Нематериальные активы (кроме деловой репутации и сумм прав по обслуживанию ипотечных кредитов) за вычетом отложенных налоговых обязательств	8.1	44 129	34 777	10
10	Отложенные налоговые активы, зависящие от будущей прибыли		0	0	9
11	Резервы хеджирования денежных потоков		не применимо	не применимо	
12	Недосозданные резервы на возможные потери		0	0	
13	Доход от сделок секьюритизации		не применимо	не применимо	
14	Доходы и расходы, связанные с изменением кредитного риска по обязательствам, оцениваемым по справедливой стоимости		не применимо	не применимо	
15	Активы пенсионного плана с установленными выплатами		не применимо	не применимо	
16	Вложения в собственные акции (доли)	8.1	451 537	368 670	33
17	Встречные вложения кредитной организации и финансовой организации в инструменты базового капитала		не применимо	не применимо	
18	Несущественные вложения в инструменты базового капитала финансовых организаций		0	0	
19	Существенные вложения в инструменты базового капитала финансовых организаций		0	0	
20	Права по обслуживанию ипотечных кредитов		не применимо	не применимо	
21	Отложенные налоговые активы, не зависящие от будущей прибыли		0	0	
22	Совокупная сумма существенных вложений и отложенных налоговых активов в части, превышающей 15 процентов от величины базового капитала, всего, в том числе:		0	0	
23	существенные вложения в инструменты базового капитала финансовых организаций		0	0	
24	права по обслуживанию ипотечных кредитов		не применимо	не применимо	
25	отложенные налоговые активы, не зависящие от будущей прибыли		0	0	
26	Иные показатели, уменьшающие источники базового капитала, установленные Банком России		3	2	
27	Отрицательная величина добавочного капитала		0	100 865	10, 34
28	Показатели, уменьшающие источники базового капитала, итого (сумма строк с 7 по 22 и строк 26 и 27)		495 669	504 314	
29	Базовый капитал, итог (строка 6 – строка 28)	8.1	23 873 850	23 865 205	
Источники добавочного капитала:					
30	Инструменты добавочного капитала и эмиссионный доход, всего, в том числе:		0	0	
31	классифицируемые как капитал		0	0	

32	классифицируемые как обязательства		0	0	
33	Инструменты добавочного капитала, подлежащие поэтапному исключению из расчета собственных средств (капитала)		0	0	
34	Инструменты добавочного капитала дочерних организаций, принадлежащие третьим сторонам, всего, в том числе:		не применимо	не применимо	
35	инструменты добавочного капитала дочерних организаций, подлежащие поэтапному исключению из расчета собственных средств (капитала)		не применимо	не применимо	
36	Источники добавочного капитала, итого (строка 30 + строка 33 + строка 34)		0	0	
Показатели, уменьшающие источники добавочного капитала					
37	Вложения в собственные инструменты добавочного капитала		0	0	
38	Встречные вложения кредитной организации и финансовой организации в инструменты добавочного капитала		не применимо	не применимо	
39	Несущественные вложения в инструменты добавочного капитала финансовых организаций		не применимо	не применимо	
40	Существенные вложения в инструменты добавочного капитала финансовых организаций		не применимо	не применимо	
41	Иные показатели, уменьшающие источники добавочного капитала, установленные Банком России		0	0	
42	Отрицательная величина дополнительного капитала		0	0	
43	Показатели, уменьшающие источники добавочного капитала, итого (сумма строк с 37 по 42)		0	0	
44	Добавочный капитал, итого (строка 36 – строка 43)		0	0	
45	Основной капитал, итого (строка 29 + строка 44)	8.1	23 873 850	23 865 205	
Источники дополнительного капитала					
46	Инструменты дополнительного капитала и эмиссионный доход		1 375 921	146 562	33, 34
47	Инструменты дополнительного капитала, подлежащие поэтапному исключению из расчета собственных средств (капитала)		0	0	
48	Инструменты дополнительного капитала дочерних организаций, принадлежащие третьим сторонам, всего, в том числе:		не применимо	не применимо	
49	инструменты дополнительного капитала дочерних организаций, подлежащие поэтапному исключению из расчета собственных средств (капитала)		не применимо	не применимо	
50	Резервы на возможные потери		не применимо	не применимо	
51	Источники дополнительного капитала, итого (строка 46 + строка 47 + строка 48 + строка 50)		1 375 921	146 562	
Показатели, уменьшающие источники дополнительного капитала					
52	Вложения в собственные инструменты дополнительного капитала	8.1	50 331	45 370	34
53	Встречные вложения кредитной организации и финансовой организации в инструменты дополнительного капитала		не применимо	не применимо	
54	Несущественные вложения в инструменты дополнительного капитала финансовых организаций		не применимо	не применимо	
55	Существенные вложения в инструменты дополнительного капитала финансовых организаций		не применимо	не применимо	
56	Иные показатели, уменьшающие источники дополнительного капитала, установленные Банком России, всего, в том числе:		0	0	
56.1	просроченная дебиторская задолженность длительностью свыше 30 календарных дней		0	0	
56.2	превышение совокупной суммы кредитов, банковских гарантий и поручительств, предоставленных своим акционерам (участникам) и инсайдерам, над ее максимальным размером		0	0	
56.3	вложения в сооружение и приобретение основных средств и материальных запасов		0	0	
56.4	разница между действительной стоимостью доли, причитающейся вышедшим из общества участникам, и стоимостью, по которой доля была реализована другому участнику		0	0	
57	Показатели, уменьшающие источники дополнительного капитала, итого (сумма строк с 52 по 56)	8.1	50 331	45 370	
58	Дополнительный капитал, итого (строка 51 – строка 57)	8.1	1 325 590	101 192	
59	Собственные средства (капитал), итого (строка 45 + строка 58)	2.1, 8.1	25 199 440	23 966 397	
60	Активы, взвешенные по уровню риска:		X	X	
60.1	необходимые для определения достаточности базового капитала		93 125 022	94 639 442	
60.2	необходимые для определения достаточности основного капитала		93 125 022	94 639 442	
60.3	необходимые для определения достаточности собственных средств (капитала)		93 125 022	94 639 442	
Показатели достаточности собственных средств (капитала) и надбавки к нормативам достаточности собственных средств (капитала), процент					
61	Достаточность базового капитала (строка 29 : строка 60.1)	8.2	25,6363	25,2170	
62	Достаточность основного капитала (строка 45 : строка 60.2)	8.2	25,6363	25,2170	
63	Достаточность собственных средств (капитала) (строка 59 : строка 60.3)	8.2	27,0598	25,3239	
64	Надбавки к нормативам достаточности собственных средств (капитала), всего, в том числе:		6,3750	5,750	
65	надбавка поддержания достаточности капитала		1,875	1,250	
66	антициклическая надбавка		0	0	
67	надбавка за системную значимость банков		не применимо	не применимо	
68	Базовый капитал, доступный для направления на поддержание надбавок к нормативам достаточности собственных средств (капитала)		25,5563	25,1370	
Нормативы достаточности собственных средств (капитала), процент					
69	Норматив достаточности базового капитала				
70	Норматив достаточности основного капитала				
71	Норматив достаточности собственных средств (капитала)				

Показатели, не превышающие установленные пороги существенности и не принимаемые в уменьшения источников капитала					
72	Несущественные вложения в инструменты капитала финансовых организаций		35 329	132	4, 6
73	Существенные вложения в инструменты базового капитала финансовых организаций		0	0	
74	Права по обслуживанию ипотечных кредитов		не применимо	не применимо	
75	Отложенные налоговые активы, не зависящие от будущей прибыли		0	0	
Ограничения на включения в расчет дополнительного капитала резервов на возможные потери					
76	Резервы на возможные потери, включаемые в расчет дополнительного капитала, в отношении позиций, для расчета кредитного риска по которым применяется стандартизированный подход		не применимо	не применимо	
77	Ограничения на включение в расчет дополнительного капитала сумм резервов на возможные потери при использовании стандартизированного подхода		не применимо	не применимо	
78	Резервы на возможные потери, включаемые в расчет дополнительного капитала, в отношении позиций, для расчета кредитного риска по которым применяется подход на основе внутренних моделей		не применимо	не применимо	
79	Ограничения на включение в расчет дополнительного капитала сумм резервов на возможные потери при использовании подхода на основе внутренних моделей		не применимо	не применимо	
Инструменты, подлежащие поэтапному исключению из расчета собственных средств (капитала) (применяется с 1 января 2018 года по 1 января 2022 года)					
80	Текущее ограничение на включение в состав источников базового капитала инструментов, подлежащих поэтапному исключению из расчета собственных средств (капитала)		3	2	24
81	Часть инструментов, не включенная в состав источников базового капитала вследствие ограничения		0	0	
82	Текущее ограничение на включение в состав источников добавочного капитала инструментов, подлежащих поэтапному исключению из расчета собственных средств (капитала)		0	0	
83	Часть инструментов, не включенная в состав источников добавочного капитала вследствие ограничения		0	0	
84	Текущее ограничение на включение в состав источников дополнительного капитала инструментов, подлежащих поэтапному исключению из расчета собственных средств (капитала)		0	0	
85	Часть инструментов, не включенная в состав источников дополнительного капитала вследствие ограничения		0	0	

Примечание.

Сведения о данных бухгалтерского баланса, являющихся источниками для составления раздела 1 Отчета, приведены в таблице N 1.1 раздела I "Информация о структуре собственных средств (капитала)" информации о применяемых процедурах управления рисками и капиталом", раскрытой в разделе "Раскрытие информации для регулятивных целей" на сайте ccb.ru

Раздел 4. Информация о показателе финансового рычага

Номер строки	Наименование показателя	Номер пояснения	Значение на отчетную дату	Значение на дату, отстоящую на один квартал от отчетной	Значение на дату, отстоящую на два квартала от отчетной	Значение на дату, отстоящую на три квартала от отчетной
1	2	3	4	5	6	7
1	Основной капитал, тыс. руб.	8.1, 9	23 873 850	23 865 205	23 746 986	23 518 882
2	Величина балансовых активов и внебалансовых требований под риском для расчета показателя финансового рычага, тыс. руб.	9	89 912 409	79 326 978	56 731 371	67 358 042
3	Показатель финансового рычага по Базелю III, процент	9	26,6%	30,1%	41,9%	34,9%

Раздел 5. Основные характеристики инструментов капитала

Номер строки	Наименование характеристики инструмента	Описание характеристики инструмента	Описание характеристики инструмента
1	2	3	4
1	Сокращенное фирменное наименование эмитента инструмента капитала	АО АКБ "ЦентроКредит"	АО АКБ "ЦентроКредит"
2	Идентификационный номер инструмента	10400121В	10400121В
3	Применимое право	643 (РОССИЙСКАЯ ФЕДЕРАЦИЯ)	643 (РОССИЙСКАЯ ФЕДЕРАЦИЯ)
Регулятивные условия			
4	Уровень капитала, из который инструмент включается в течение переходного периода "Базель III"	базовый капитал	Базовый капитал
5	Уровень капитала, в который инструмент включается после окончания переходного периода "Базель III"	базовый капитал	не применимо
6	Уровень консолидации, на котором инструмент включается в капитал	не применимо	не применимо
7	Тип инструмента	обыкновенные акции	привилегированные акции
8	Стоимость инструмента, включенная в расчет капитала	6 695 900	3
9	Номинальная стоимость инструмента	6 695 900 RUB	5 RUB
10	Классификация инструмента для целей бухгалтерского учета	акционерный капитал	акционерный капитал
11	Дата выпуска (привлечения, размещения) инструмента	20.07.2010	20.07.2010
12	Наличие срока по инструменту	бессрочный	бессрочный
13	Дата погашения инструмента	без ограничения срока	без ограничения срока
14	Наличие права досрочного выкупа (погашения) инструмента, согласованного с Банком России	нет	нет
15	Первоначальная дата (даты) возможной реализации права досрочного выкупа (погашения) инструмента, условия реализации такого права и сумма выкупа (погашения)	не применимо	не применимо
16	Последующая дата (даты) реализации права досрочного выкупа (погашения) инструмента	не применимо	не применимо
Проценты/дивиденды/купонный доход			
17	Тип ставки по инструменту	не применимо	не применимо
18	Ставка	не применимо	не применимо
19	Наличие условий прекращения выплат дивидендов по обыкновенным акциям	нет	нет
20	Обязательность выплат дивидендов	полностью по усмотрению кредитной организации	полностью по усмотрению кредитной организации
21	Наличие условий, предусматривающих увеличение платежей по инструменту или иных стимулов к досрочному выкупу (погашению) инструмента	нет	нет
22	Характер выплат	некумулятивный	некумулятивный
23	Конвертируемость инструмента	неконвертируемый	неконвертируемый
24	Условия, при наступлении которых осуществляется конвертация инструмента	не применимо	не применимо
25	Полная либо частичная конвертация	не применимо	не применимо
26	Ставка конвертации	не применимо	не применимо
27	Обязательность конвертации	не применимо	не применимо
28	Уровень капитала, в инструмент которого конвертируется инструмент	не применимо	не применимо
29	Сокращенное фирменное наименование эмитента инструмента, в который конвертируется инструмент	не применимо	не применимо
30	Возможность списания инструмента на покрытие убытков	нет	нет
31	Условия, при наступлении которых осуществляется списание инструмента	не применимо	не применимо
32	Полное или частичное списание	не применимо	не применимо
33	Постоянное или временное списание	не применимо	не применимо
34	Механизм восстановления	не применимо	не применимо
35	Субординированность инструмента	не применимо	не применимо
36	Соответствие требованиям Положения Банка России N 395-П и Положения Банка России N 509-П	да	да
37	Описание несоответствий	не применимо	не применимо

Примечание: полная информация об условиях выпуска (привлечения) инструментов капитала, а также актуальная информация раздела 5 Отчета приведена в разделе "Раскрытие регуляторной информации" сайта www.oscb.ru.

Председатель Правления


Зими́на Ла́риса Васи́льевна

Главный бухгалтер-
начальник Управления бухгалтерского учета и отчетности

Павлова

Павлова Ольга Юрьевна

Исполнитель: Нежданова Н.Р.
Телефон: 956-86-26
«16» мая 2018 г.



19.1	приобретения		0	0	0	0	0	0	0	0	0	0	0
19.2	выбытия		0	0	0	0	0	0	0	0	0	0	0
20	Изменение стоимости основных средств и нематериальных активов		0	0	0	0	0	0	0	0	0	0	0
21	Дивиденды объявленные и иные выплаты в пользу акционеров (участников):		0	0	0	0	0	0	0	0	0	0	0
21.1	по обыкновенным акциям		0	0	0	0	0	0	0	0	0	0	0
21.2	по привилегированным акциям		0	0	0	0	0	0	0	0	0	0	0
22	Прочие взносы акционеров (участников) и распределение в пользу акционеров (участников)		0	0	0	0	0	0	0	0	0	0	0
23	Прочие движения		0	0	0	0	0	0	0	0	0	0	0
24	Данные за отчетный период	4.16, 8.1	6 695 905	0	0	197 217	0	0	0	1 004 386	0	18 380 432	26 287 940

Председатель Правления

Зими́на Ла́риса Васи́льевна

Главный бухгалтер-
начальник Управления бухгалтерского учета и отчетности

Павлова

Павлова Ольга Юрьевна

Исполнитель: Нежданова Н.Р.
Телефон: 956-86-26
«16» мая 2018 г.



Код территории по ОКАТО	Код кредитной организации (филиала)	
	по ОКПО	регистрационный номер (порядковый номер)
45286560000	09806868	121

**СВЕДЕНИЯ
ОБ ОБЯЗАТЕЛЬНЫХ НОРМАТИВАХ, ПОКАЗАТЕЛЕ ФИНАНСОВОГО РЫЧАГА
И НОРМАТИВЕ КРАТКОСРОЧНОЙ ЛИКВИДНОСТИ
(публикуемая форма)**

на 01 апреля 2018 г.

Кредитной организации: Акционерный коммерческий банк «ЦентроКредит» (акционерное общество)
АО АКБ «ЦентроКредит»
Почтовый адрес: 119017, г. Москва, улица Пятницкая, дом 31/2, строение 1

Код формы по ОКУД 0409813
Квартальная (Годовая)

Раздел 1. Сведения об обязательных нормативах

Номер строки	Наименование показателя	Номер пояснения	Нормативное значение, процент	Фактическое значение, процент					
				на отчетную дату			на начало отчетного года		
1	2	3	4	5			6		
1	Норматив достаточности базового капитала банка (Н1.1), банковской группы (Н20.1)	8.2	4,5	25,6			25,2		
2	Норматив достаточности основного капитала банка (Н1.2), банковской группы (Н20.2)	8.2	6,0	25,6			25,2		
3	Норматив достаточности собственных средств (капитала) банка (Н1.0), банковской группы (Н20.0)	8.2	8,0	27,1			25,3		
4	Норматив достаточности собственных средств (капитала) небанковской кредитной организации, имеющей право на осуществление переводов денежных средств без открытия банковских счетов и связанных с ними иных банковских операций (Н1.3)								
5	Норматив финансового рычага банка (Н1.4), банковской группы (Н20.4)	8.2	3,0	26,5			30,1		
6	Норматив мгновенной ликвидности банка (Н2)	7.4	15,0	143,1			68,9		
7	Норматив текущей ликвидности банка (Н3)	7.4	50,0	113,4			103,3		
8	Норматив долгосрочной ликвидности банка (Н4)	7.4	120,0	10,8			10,5		
9	Норматив максимального размера риска на одного заемщика или группу связанных заемщиков банка (Н6)		25,0	максимальное значение	количество нарушений	длительность	максимальное значение	количество нарушений	длительность
				15,1	0	0	19,6	0	0
10	Норматив максимального размера крупных кредитных рисков банка (Н7), банковской группы (Н22)		800,0	92,7			79,8		
11	Норматив максимального размера кредитов, банковских гарантий и поручительств, предоставленных банком своим участникам (акционерам) (Н9.1)		50,0	0,0			0,0		
12	Норматив совокупной величины риска по инсайдерам банка (Н10.1)		3,0	0,1			0,1		
13	Норматив использования собственных средств (капитала) банка для приобретения акций (долей) других юридических лиц (Н12), норматив использования собственных средств (капитала) банковской группы для приобретения головной кредитной организацией банковской группы и участниками банковской группы акций (долей) других юридических лиц (Н23)		25,0	0,0			0,0		
14	Норматив соотношения суммы ликвидных активов сроком исполнения в ближайшие 30 календарных дней к сумме обязательств РНКО (Н15)								
15	Норматив ликвидности небанковской кредитной организации, имеющей право на осуществление переводов денежных средств без открытия банковских счетов и связанных с ними иных банковских операций (Н15.1)								
16	Норматив максимальной совокупной величины кредитов клиентам - участникам расчетов на завершение расчетов (Н16)								
17	Норматив предоставления РНКО от своего имени и за свой счет кредитов заемщикам, кроме клиентов - участников расчетов (Н16.1)								
18	Норматив минимального соотношения размера ипотечного покрытия и объема эмиссии облигаций с ипотечным покрытием (Н18)								
19	Норматив максимального размера риска на одного заемщика или группу связанных заемщиков банковской группы (Н21)			максимальное значение	количество нарушений	длительность	максимальное значение	количество нарушений	длительность
20	Норматив максимального размера риска на связанное с банком лицо (группу связанных с банком лиц) (Н25)		20,0	максимальное значение	количество нарушений	длительность	максимальное значение	количество нарушений	длительность
				0,2	0	0	0,2	0	0

Раздел 2. Информация о расчете показателя финансового рычага

Подраздел 2.1. Расчет размера балансовых активов и внебалансовых требований под риском для расчета показателя финансового рычага

Номер строки	Наименование показателя	Номер пояснения	Сумма, тыс. руб.
1	2	3	4
1	Размер активов в соответствии с бухгалтерским балансом (публикуемая форма), всего	2.1, 7.3.3, 7.6	71 289 459
2	Поправка в части вложений в капитал кредитных, финансовых, страховых или иных организаций, отчетные данные которых включаются в консолидированную финансовую отчетность, но не включаются в расчет величины собственных средств (капитала), обязательных нормативов и размеров (лимитов) открытых валютных позиций банковской группы		не применимо для отчетности кредитной организации как юридического лица
3	Поправка в части фидуциарных активов, отражаемых в соответствии с правилами бухгалтерского учета, но не включаемых в расчет показателя финансового рычага		0
4	Поправка в части производных финансовых инструментов (ПФИ)		331 894
5	Поправка в части операций кредитования ценными бумагами		1 983 811
6	Поправка в части приведения к кредитному эквиваленту условных обязательств кредитного характера		9 625 241
7	Прочие поправки		659 991
8	Величина балансовых активов и внебалансовых требований под риском с учетом поправок для расчета показателя финансового рычага, итого		82 570 414

Подраздел 2.2. Расчет показателя финансового рычага

Номер строки	Наименование показателя	Номер пояснения	Сумма, тыс. руб.
1	2	3	4
Риск по балансовым активам			
1	Величина балансовых активов, всего:		42 149 713
2	Уменьшающая поправка на сумму показателей, принимаемых в уменьшение величины источников основного капитала		495 666
3	Величина балансовых активов под риском с учетом поправки (разность строк 1 и 2), итого:		41 654 047
Риск по операциям с ПФИ			
4	Текущий кредитный риск по операциям с ПФИ (за вычетом полученной вариационной маржи), всего		48 872
5	Потенциальный кредитный риск на контрагента по операциям с ПФИ, всего		331 894
6	Поправка на размер номинальной суммы предоставленного обеспечения по операциям с ПФИ, подлежащей списанию с баланса в соответствии с правилами бухгалтерского учета		в соответствии с российскими правилами бухгалтерского учета неприменимо
7	Уменьшающая поправка на сумму перечисленной вариационной маржи в установленных случаях		0
8	Поправка в части требований банка - участника клиринга к центральному контрагенту по исполнению сделок клиентов		0
9	Поправка для учета кредитного риска в отношении базисного (базового) актива по выпущенным кредитным ПФИ		0
10	Уменьшающая поправка в части выпущенных кредитных ПФИ		0
11	Величина риска по ПФИ с учетом поправок (сумма строк 4, 5, 9 за вычетом строк 7, 8, 10), итого		380 766
Риск по операциям кредитования ценными бумагами			
12	Требования по операциям кредитования ценными бумагами (без учета неттинга), всего		36 268 544
13	Поправка на величину неттинга денежной части (требований и обязательств) по операциям кредитования ценными бумагами		546 992
14	Величина кредитного риска на контрагента по операциям кредитования ценными бумагами		2 530 803
15	Величина риска по гарантийным операциям кредитования ценными бумагами		0
16	Требования по операциям кредитования ценными бумагами с учетом поправок (сумма строк 12, 14, 15 за вычетом строки 13), итого		38 252 355
Риск по условным обязательствам кредитного характера (КРВ')			
17	Номинальная величина риска по условным обязательствам кредитного характера (КРВ'), всего		10 513 998
18	Поправка в части применения коэффициентов кредитного эквивалента		888 757
19	Величина риска по условным обязательствам кредитного характера (КРВ') с учетом поправок (разность строк 17 и 18), итого		9 625 241