



**БАНК ЦЕНТРОКРЕДИТ**

CENTROCREDIT BANK

**30**  
лет

**ГОДОВОЙ ОТЧЕТ 2018**

**ANNUAL REPORT**

ОСНОВАН В  
**1989**  
Г. И. П. С. О.



# Содержание

Обращение Председателя Совета директоров	2
Обращение Председателя Правления	3
Общая информация о Банке	6
Организационная структура Банка	7
Краткие итоги работы Банка в 2018 году	12
Перспективы развития Банка в 2019 году	15
Публикуемая финансовая отчетность за 2018 г. (РСБУ)	18
Выдержки из финансовой отчетности за 2018 г. (МСФО)	44
Контактная информация	55
English translation from Russian version	58

# Обращение Председателя Совета директоров

Уважаемые клиенты, партнеры и акционеры банка «ЦентроКредит»!

Представляем вашему вниманию годовой отчет за 2018 год.

Но читать его вы будете в 2019, то есть в год 30-летия основания Банка. Цифра впечатляет и обязывает. Каждый юбилей – это прежде всего повод оценить пройденный путь, вспомнить удачи и ошибки. Но главное – вспомнить тех, кто был и остается рядом, кто доверяет нашей команде и надеется на продолжение сотрудничества.

Желаем вам здоровья, успехов и процветания.

От имени коллектива банка «ЦентроКредит»  
Андрей Тарасов

# Обращение Председателя Правления

Уважаемые клиенты и партнеры банка «ЦентроКредит»!  
Уважаемые акционеры и коллеги!

Вот и завершился еще один год нашей совместной работы, и не просто год, а год, который ознаменовался преддверием нашего 30-летнего юбилея! Полагаю, мы достойно справились со всеми теми задачами, которые для себя ставили, а именно – обеспечили уверенную прочность по капиталу и ликвидности, предприняли крайне осторожный подход в формировании кредитных и фондовых активов, своевременно и комплексно смогли оценить все те риски, с которыми сталкивались в своей повседневной работе.

Имея за плечами столь солидный опыт, мы с уверенностью – но и с должной осмотрительностью – строим планы на будущее, думаем над новыми привлекательными проектами для наших клиентов, продолжаем совершенствовать корпоративное управление, осваивать и практически применять новые регулятивные нормы.

С наилучшими пожеланиями вам, вашим близким и надеждой на дальнейшее сотрудничество!

От имени Правления и коллектива АО АКБ «ЦентроКредит»  
Лариса Зими́на

... 800 000 ...  
... 100 000 ...  
... 200 000 ...  
... 300 000 ...  
... 400 000 ...  
... 500 000 ...  
... 600 000 ...  
... 700 000 ...  
... 800 000 ...  
... 900 000 ...  
... 1 000 000 ...

Секретарь  
Иванов  
Иван  
Иванов  
Иванов



Зарегистрировано  
"23"



У С Т А В

коммерческого банка кредитования и раз  
мебельной промышленности и ра  
"ЦЕНТРОКРЕДИТ"

ДОГОВОР УЧРЕЖДЕНИЯ

В соответствии с Положением о Банке

№ 22/0000000

21 марта

*Скопи*  
*а*

трирован в Госбанке СССР  
июня  
№ 121 1989г.

Председателя Правления  
Госбанка СССР  
*[Signature]*  
В.С. Захаров

ЗРПТУС

# Общая информация о банке «ЦентроКредит»

Акционерный коммерческий банк «ЦентроКредит» (акционерное общество) был основан в 1989 году и уже 30 лет успешно работает в российском банковском секторе на основании Генеральной лицензии № 121 на осуществление банковских операций, выданной Центральным банком Российской Федерации. Банк также имеет лицензию на осуществление операций с драгоценными металлами.

Банк имеет разветвленную сеть корреспондентских отношений с такими крупными зарубежными банками как: Raiffeisen Bank International, Vienna, Austria; JPMorgan Chase Bank NA, New York, USA и др. В настоящее время Банк имеет представительство в Лондоне.

Банк «ЦентроКредит» является членом Ассоциации банков России (Ассоциация «РОССИЯ»), Национальной финансовой ассоциации, АО «Санкт-Петербургская Валютная Биржа», акционером и членом секций фондового, валютного и срочного рынков Московской биржи.

Банк «ЦентроКредит» имеет лицензии профессионального участника рынка ценных бумаг без ограничения срока действия на осуществление следующих видов деятельности: дилерской (номер лицензии 177-06344-010000 от 19 сентября 2003 года), брокерской (номер лицензии 177-06333-100000

от 19 сентября 2003 года) и депозитарной (номер лицензии 177-06413-000100 от 26 сентября 2003 года).

Государственный таможенный комитет РФ включил банк «ЦентроКредит» в реестр организаций, которые могут выступать гарантами перед таможенными органами с лимитом максимально допустимых сумм всех одновременно действующих банковских гарантий, равным 3 млрд. 500 млн. рублей.

С 11 ноября 2004 г. АО АКБ «ЦентроКредит» включен в реестр банков-участников системы обязательного страхования вкладов под номером 161. На начало 2019 года по рейтингу агентства «Интерфакс-ЦЭА» банк «ЦентроКредит» входит в число крупнейших банков России, занимая 41-е место по размеру собственного капитала и 67-е место по размеру активов.

Активы АО АКБ «ЦентроКредит» на 1 января 2019 года составили почти 87 млрд. руб., а собственный капитал – около 21 млрд. руб.

Банк «ЦентроКредит» осуществляет подготовку финансовой отчетности по российским и международным стандартам. Аудит банка «ЦентроКредит» за 2018 год по российским стандартам осуществляется компанией «Коллегия Налоговых Консультантов», а по международным стандартам Ernst&Young.



# Организационная структура Банка\*

## Руководящие органы Банка

Общее собрание акционеров Банка

Совет директоров Банка

### **Тарасов Андрей Игоревич**

Председатель Совета директоров  
1959 года рождения

В 1982 году окончил Московский авиационный институт им. С. Орджоникидзе и в 2006 году – Академию народного хозяйства при Правительстве РФ, квалификация: Мастер делового администрирования; присуждена ученая степень кандидата экономических наук.  
Женат. Имеет двоих детей.

### **Аношко Николай Александрович**

Член Совета директоров  
1950 года рождения

В 1977 году окончил Берлинский Университет имени Гумбольдта, специальность «Социалистическая финансовая экономика».

### **Дер Мегредичан Жак**

Член Совета директоров  
1959 года рождения

Institut Europeen des Affaire (Европейский институт бизнеса, Частное учебное заведение высшего технического образования, Франция, г. Париж) 1980–1985 гг., Centre de formation a l'Analyse Financiere (Центр обучения финансовому анализу, Франция, Париж) 1985–1987 гг.

### **Корбашов Илья Юрьевич**

Член Совета директоров  
1970 года рождения

В 1993 году окончил Московский государственный университет имени М.В. Ломоносова и в 1998 году Российскую Экономическую Академию имени Г.В. Плеханова; квалификация: экономист; специальность: «Финансы и кредит».  
Женат. Имеет двоих детей.

### **Диленин Артем Альбертович**

Член Совета директоров  
1956 года рождения

В 1979 году окончил Московский авиационный институт им. С. Орджоникидзе по специальности «Автоматизированные системы управления». В 1989 г. – специальный факультет по переподготовке кадров по новым перспективным направлениям науки, техники и технологии МАИ, прошел переподготовку по «Экономике, организации и управлению научными исследованиями, разработками и проектированием».  
Женат. Имеет одного ребенка.

## Ревизионная комиссия Банка

Авилкин Игорь Алексеевич

Белоусова Наталья Владимировна

Стриганина Оксана Степановна

\* По состоянию на 25 апреля 2019 года, то есть в соответствии с результатами Годового общего собрания акционеров АО АКБ «ЦентроКредит» по итогам 2018 года.

## Органы управления Банка

Председатель Правления (единоличный исполнительный орган)

**Председатель Правления**

Зими́на Лариса Васильевна

Правление Банка (коллегиальный исполнительный орган)

**Председатель Правления**

Зими́на Лариса Васильевна

**Член Правления, Главный бухгалтер**

Павлова Ольга Юрьевна

**Первый заместитель Председателя Правления**

Шершун Кирилл Евгеньевич

**Член Правления, Начальник Управления  
казначейских операций**

Макаров Александр Николаевич

**Первый заместитель Председателя Правления**

Сухо́лет Кирилл Викторович

**Член Правления,  
Начальник Правового управления**

Музыка Андрей Чеславович

**Заместитель Председателя Правления**

Корбашов Илья Юрьевич

**Член Правления,**

**Начальник Главного финансового управления**

Семенов Александр Юрьевич

**Заместитель Председателя Правления**

Ковалетов Эдуард Юрьевич

Кредитный комитет при Правлении Банка

Сухо́лет К.В. – Председатель комитета

Журавлев С.В.

Ковалетов Э.Ю.

Корбашов И.Ю.

Кудимов А.Г.

Музыка А.Ч.

Павлова О.Ю.

Шевченко О.И.

Комитет по управлению активами и пассивами

при Правлении Банка

Зими́на Л.В. – Председатель комитета

Макаров А.Н.

Павлова О.Ю.

Семенов А.Ю.

Шевченко О.И.

Технологический комитет при Правлении Банка

Авилкин И.А. – Председатель комитета

Гречаник Н.В.

Загородний А.А.

Кубышкин А.Е.

Семенов А.Ю.

Клиентский комитет при Правлении Банка

Сухо́лет К.В. – Председатель комитета

Загородний А.А.

Закиров М.К.

Ковалетов Э.Ю.

Казак С.М.

Мандрыкин А.В.

## Первые заместители Председателя Правления

### **Член Правления**

Сухолет Кирилл Викторович

### **Член Правления**

Шершун Кирилл Евгеньевич

## Заместители Председателя Правления

### **Член Совета директоров**

Корбашов Илья Юрьевич

### **Заместитель Председателя Правления**

Закиров Марат Касымович

### **Член Правления**

Ковалетов Эдуард Юрьевич

## Главный бухгалтер

Павлова Ольга Юрьевна

## Представительство АО АКБ «ЦентроКредит» в Лондоне

### **Глава Представительства**

Шершун Кирилл Евгеньевич

Штатная численность на конец 2018 года составила 470 человек.

Возраст сотрудников:

до 30 лет – 9% (45 человек);

от 30 до 40 лет – 31% (145 человек);

более 40 лет – 60% (280 человек).

Высшее образование имеют 63% работников Банка, из них 18 человек имеют второе высшее экономическое образование, четыре человека имеют ученую степень кандидата экономических наук. Ряд руководителей высшего звена имеют степень «Мастер делового администрирования» (MBA, Master of Business Administration).

40% сотрудников имеют стаж работы в Банке более 10 лет,

31% – от 5 до 10 лет;

29% – до 5 лет.

В настоящее время в состав акционеров банка «ЦентроКредит» входят 6 физических и 32 юридических лица – резиденты РФ и один нерезидент РФ. Пакеты основных акционеров Банка, кроме «ЦЕНТРОРИВЕР ХОЛДИНГЗ ЛТД», не превышают 14%.

ФИНАНСОВЫЙ СЕКТОР

2012

FINANCIAL SECTOR



МУНИЦИПАЛЬНЫЕ ЗАЙМЫ

2013/14

MUNICIPAL LOANS



ПРОМЫШЛЕННОСТЬ И УСЛУГИ

2015/16

INDUSTRIES AND SERVICES



История России XIX-XX веков  
в акциях, паях и облигациях

часть 3 | том 2

ЦЕННЫЕ БУМАГИ ПРЕДПРИЯТИЙ



БАНК ЦЕНТРОКРЕДИТ  
CENTROCREDIT BANK

History of Russia XIX-XX centuries  
in share certificates and bonds

part 3 | volume 2

SECURITIES  
OF JOINT-STOCK COMPANIES

В  
ЯТНИЙ  
196  
173



# Краткие итоги работы Банка в 2018 году

Капитал АО АКБ «ЦентроКредит» по РСБУ на 01.01.2019 составил 21 254 млн. руб.



В 2018 году Банк сохранял высокую достаточность капитала как по стандартам международного, так и российского учета.

## Уровень достаточности капитала (по РСБУ)

	2018 год	2017 год
АО АКБ «ЦентроКредит»	17,6%	25,3%
Нормативные значения	8%	8%

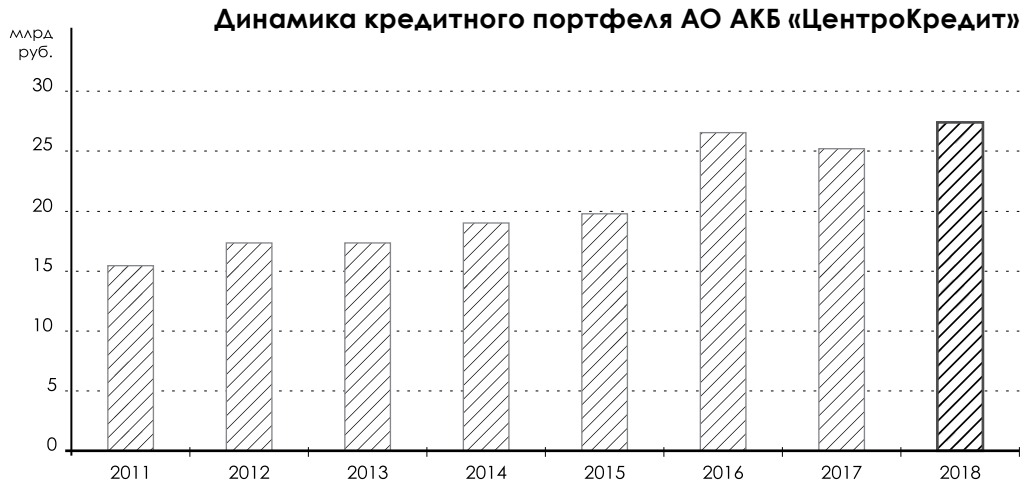
Рейтинговым агентством Standard & Poor's на 18.10.2018 г. установлен долгосрочный и краткосрочный рейтинги Банка на уровне - «B/V», а рейтинг по национальной шкале установлен рейтинговым агентством RAEX (Эксперт РА) на уровне - «ruBB+».

Показатели мгновенной и текущей ликвидности Банка Н2 и Н3 значительно превышают установленные Банком России нормативные значения.

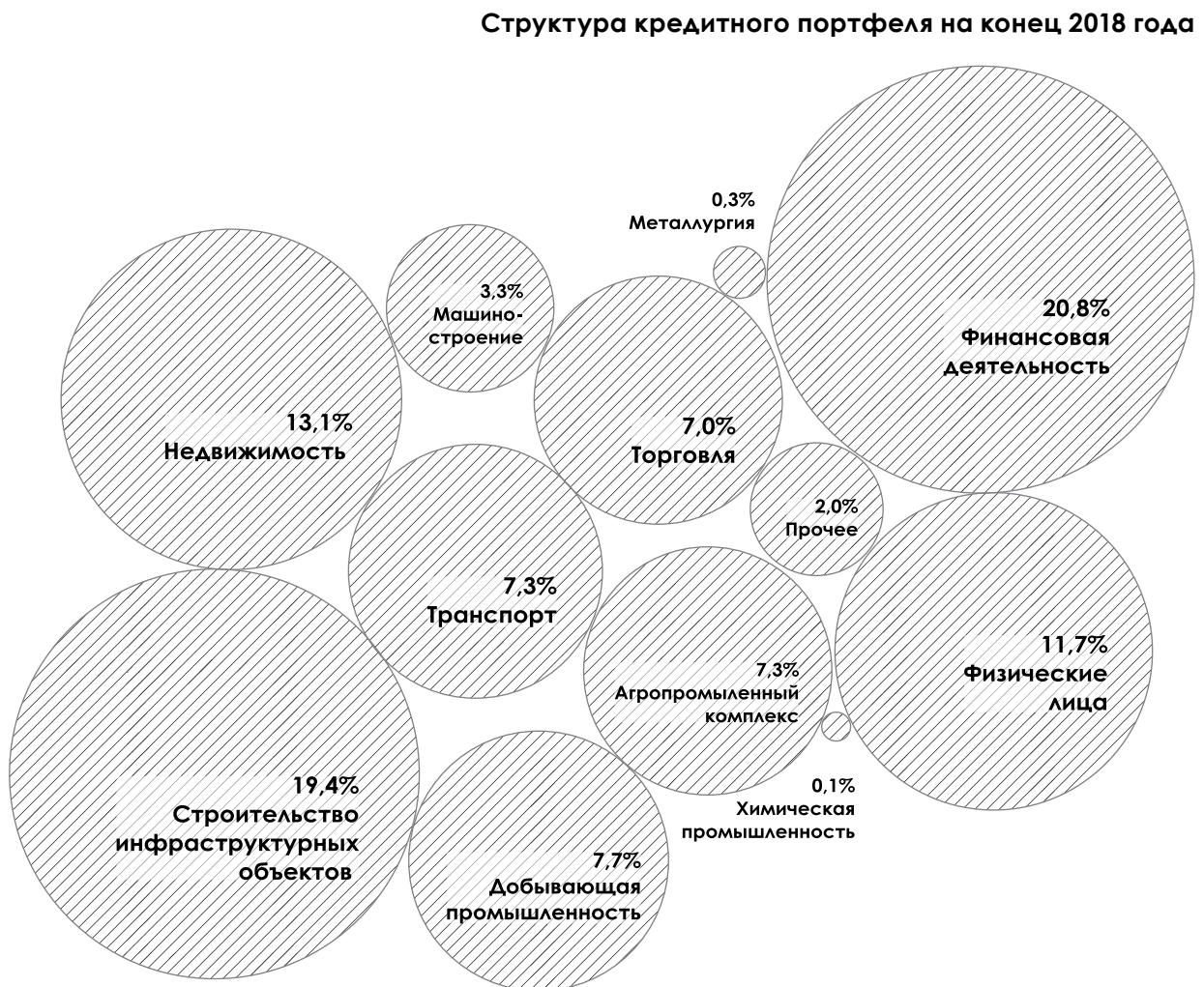
## Показатели мгновенной и текущей ликвидности Банка (по РСБУ)

	Нормативное значение	Фактическое значение	
		31.12.2018	31.12.2017
Норматив мгновенной ликвидности (Н2)	15,0%	64,8%	68,9%
Норматив текущей ликвидности (Н3)	50,0%	76,9%	103,3%

Объем кредитного портфеля в 2018 году по сравнению с показателями конца 2017 года вырос на 8% и составил 27 443 млн руб. Из них 23 751 млн руб. (86,55%) составили кредиты юридическим лицам и 3 692 млн руб. (13,45%) – кредиты физическим лицам.

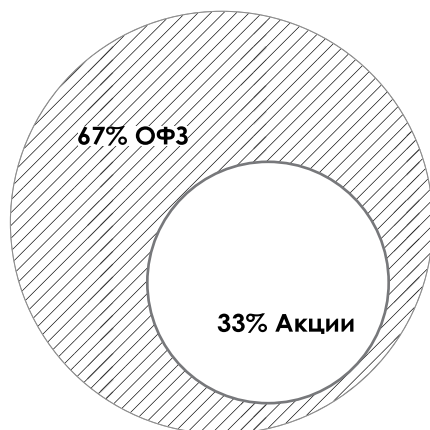


Структура кредитного портфеля имеет весьма диверсифицированную структуру по отраслям деятельности заемщиков.



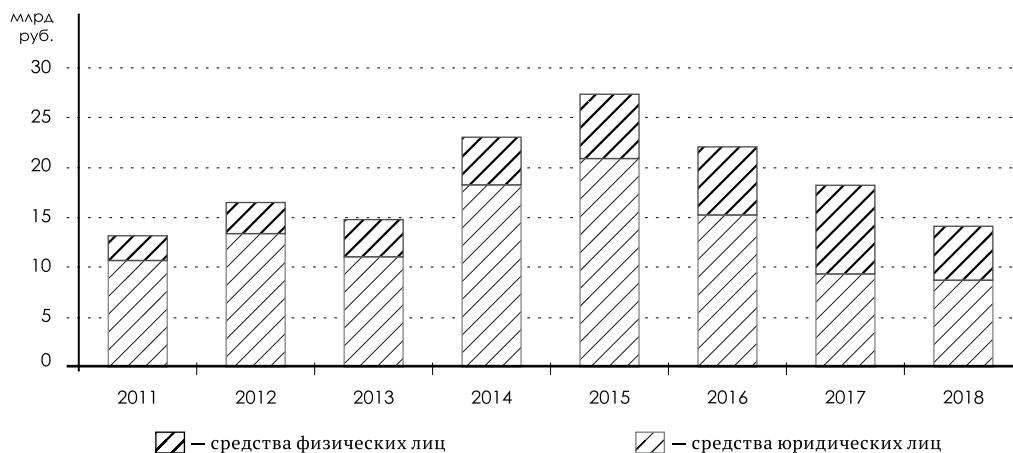
В течение 2018 года портфель ценных бумаг, состоящий из акций и облигаций федерального займа вырос на 32,85%. Объем портфеля составляет: 20 561 млн руб. – акции, 42 607 млн руб. – ОФЗ.

### Структура вложений в ценные бумаги на 01.01.2019



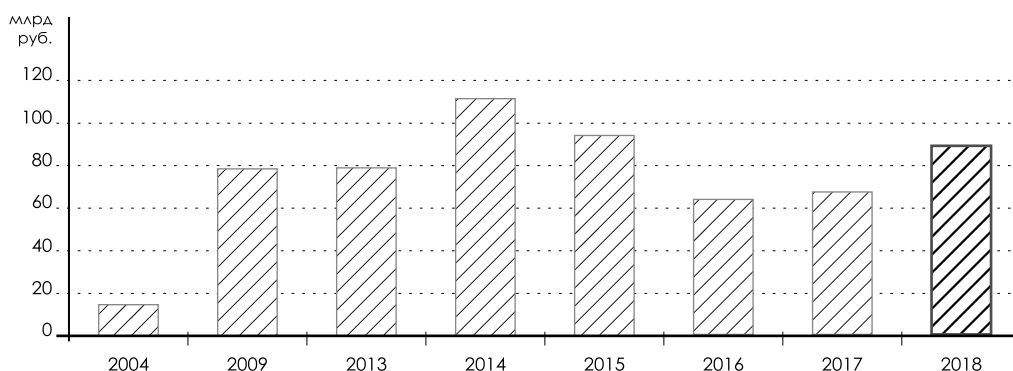
Объем привлеченных средств на 01.01.2019 составляет 14 млрд руб. и представляет собой следующее распределение по типам клиентов: объем привлеченных средств физических лиц составил 5 137 млн руб., юридических лиц – 8 813 млн руб.

### Динамика привлеченных средств клиентов АО АКБ «ЦентроКредит»



Активы банка по состоянию на 31.12.2018 года увеличились на 31,42 % по сравнению с данными на конец 2017 года и составили 87 975 млн руб.

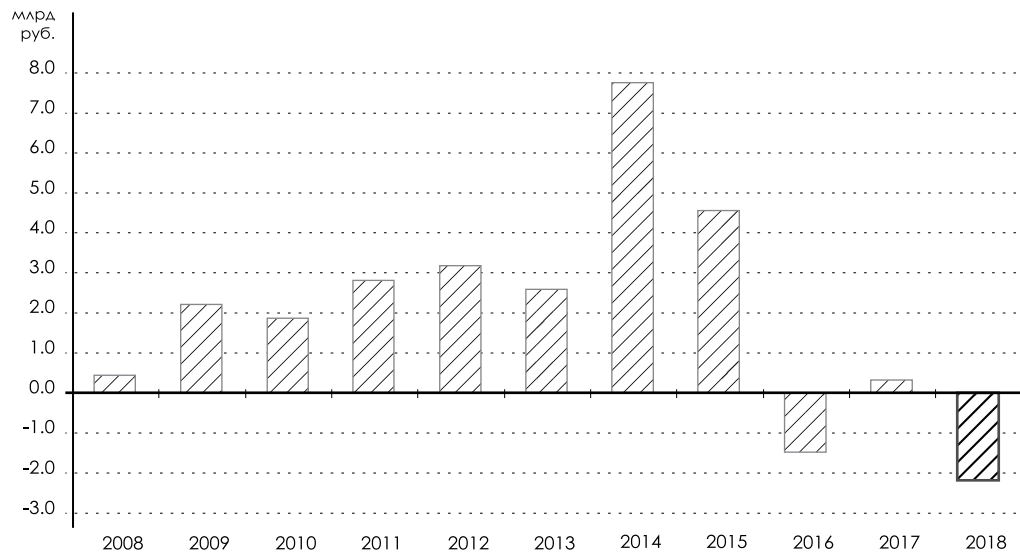
### Динамика активов АО АКБ «ЦентроКредит» (РСБУ)





По итогам 2018 года убыток банка АО АКБ «ЦентроКредит», согласно отчетности по РСБУ после налогообложения, составил 2 198 млн руб.

### Динамика чистой прибыли АО АКБ «ЦентроКредит» (по РСБУ)



## Перспективы развития Банка в 2019 году

В текущем 2019 году главным вызовом для российской банковской системы будет абсолютно новая макроэкономическая ситуация.

Нам придется работать и развиваться в условиях сохраняющихся санкционных угроз, низкой инфляции, падающей деловой активности.

Это и тревожит, и мобилизует нас. Главной задачей мы считаем поддержание устойчивости капитала банка. С точки зрения клиентской политики планируем сделать акцент на развитие комиссионных и документарных операций.

Но принимая во внимание необычность текущего периода – осторожность и контроль за рисками выходят на первый план.

# БАЛАНС

СКИЙ БАНК  
 . Отделения  
 нского банка

"ЦЕНТРОКРЕДИТ"

БАНКА СССР ЗА 1989 ГОД

## I. БАЛАНСОВЫЕ СЧЕТА

аря 1989 г.

Обороты за 1989 год

По кредиту 2	Обороты за 1989 год		По кредиту 4
	По дебету 3		
			11900000=00
			683911=06
			7424=74
			5594=82
			347=00
			223=00
	223=82		283018=35
		258572=52	12880518
		300975=40	
		18940=72	



# Публикуемая финансовая отчетность за 2018 г. (РСБУ)

## Аудиторское заключение

О годовой бухгалтерской (финансовой) отчетности Акционерного коммерческого банка «ЦентроКредит» (акционерное общество)

### Сведения об аудируемом лице

<b>Наименование организации:</b>	Акционерный коммерческий банк «ЦентроКредит» (акционерное общество)
<b>Место нахождения:</b>	119017, г. Москва, ул. Пятницкая, д. 31/2, стр. 1
<b>Основной государственный регистрационный номер:</b>	1027739198387 (16.09.2002 г.)
<b>Регистрация Банком России:</b>	121 (28.02.1992 г.)
<b>Лицензии на осуществляемые виды деятельности:</b>	Генеральная лицензия на осуществление банковских операций от 17.12.2014 г. Лицензия на привлечение во вклады и размещение драгоценных металлов от 17.12.2014 г.

### Акционерам Акционерного коммерческого банка «ЦентроКредит» (акционерное общество).

#### Мнение

Мы провели аудит прилагаемой годовой бухгалтерской (финансовой) отчетности Акционерного коммерческого банка «ЦентроКредит» (акционерное общество), далее по тексту Банк, состоящей из:

- Бухгалтерского баланса (публикуемая форма) за 2018 год;
  - Отчета о финансовых результатах (публикуемая форма) за 2018 год;
- Приложения к бухгалтерскому балансу и отчету о финансовых результатах:
- Отчета об уровне достаточности капитала для покрытия рисков (публикуемая форма) по состоянию на 1 января 2019 года.
  - Отчет об изменениях в капитале кредитной организации (публикуемая форма) на 1 января 2019 года
  - Сведения об обязательных нормативах, показателе финансового рычага и нормативе краткосрочной ликвидности (публикуемая форма) на 1 января 2019 года;
  - Отчета о движении денежных средств (публикуемая форма) на 1 января 2019 года;
  - Пояснительной информации к годовой бухгалтерской (финансовой) отчетности.

По нашему мнению, прилагаемая годовая бухгалтерская (финансовая) отчетность отражает достоверно во всех существенных отношениях финансовое положение Банка по состоянию на 31 декабря 2018 года, финансовые результаты его деятельности и движение денежных средств за 2018 год в соответствии с правилами составления бухгалтерской отчетности, установленными в Российской Федерации.

#### Основание для выражения мнения

Мы провели аудит в соответствии с Международными стандартами аудита (МСА). Наша ответственность в соответствии с этими стандартами описана в разделе «Ответственность аудитора за аудит годовой бухгалтерской отчетности» настоящего заключения. Мы являемся независимыми по отношению к Банку в соответствии с Правилами независимости аудиторов и аудиторских организаций и Кодексом профессиональной этики аудиторов, соответствующими Кодексу этики профессиональных бухгалтеров, разработанному Советом по международным стандартам этики для профессиональных бухгалтеров, и нами выполнены прочие иные обязанности в соответствии с этими требованиями профессиональной этики. Мы полагаем, что полученные нами аудиторские доказательства являются достаточными и надлежащими, чтобы служить основанием для выражения нашего мнения.

\*С полной версией отчетности вы можете ознакомиться на сайте банка, в разделе: Раскрытие информации / Финансовые показатели.

### **Существенная неопределенность в отношении непрерывности деятельности**

В разделе 8.5 «Риск ликвидности» Пояснительной информации к годовой бухгалтерской (финансовой) отчетности раскрыта следующая информация: «по состоянию на 1 января 2019 г. наибольший удельный вес в ликвидных активах (срок погашения/возврата до 9 месяцев) составляют финансовые активы, оцениваемые по справедливой стоимости через прибыль или убыток. В случае реализации данных активов и приобретения новых, руководство Банка намерено приложить все усилия для соблюдения баланса между допустимой доходностью новых финансовых инструментов и их качеством с целью минимизации рисков потерь, однако полностью исключить, риск возможных финансовых потерь в будущем от размещения «новых» Инвестиций в настоящее время не представляется возможным. На момент составления Годовой бухгалтерской отчетности за 2018 г. нельзя с полной уверенностью оценить то, что все мероприятия по размещению активов в будущем, запланированные Руководством Банка, реализуются в полном объеме и с запланированной эффективностью, а следовательно, исключить неопределенность в отношении непрерывности деятельности».

Годовая бухгалтерская (финансовая) отчетность не содержит каких-либо корректировок, которые могли бы возникнуть в результате данной неопределенности. Мы не выражаем модифицированного мнения в связи с этим вопросом.

### **Отчет о результатах проверки в соответствии с требованиями федерального закона от 2 декабря 1990г. № 395-1 «О банках и банковской деятельности»**

Руководство Банка несет ответственность за выполнение Банком обязательных нормативов, установленных Банком России, а также за соответствие внутреннего контроля и организации систем управления рисками Банка требованиям, предъявляемым Банком России к таким системам.

В соответствии со статьей 42 Федерального закона от 2 декабря 1990 года № 395-1 «О банках и банковской деятельности» в ходе аудита годовой бухгалтерской отчетности Банка за 2018 год мы провели проверку:

– выполнения Банком по состоянию на 1 января 2019 года обязательных нормативов, установленных Банком России;

– соответствия внутреннего контроля и организации систем управления рисками Банка требованиям, предъявляемым Банком России к таким системам.

Указанная проверка ограничивалась такими выбранными на основе нашего суждения процедурами, как запросы, анализ, изучение документов, сравнение утвержденных Банком требований, порядка и методик с требованиями, предъявляемыми Банком России, а также пересчет и сравнение числовых показателей и иной информации.

В результате проведенной нами проверки установлено следующее:

1) в части выполнения Банком обязательных нормативов, установленных Банком России:

– значения установленных Банком России обязательных нормативов Банка по состоянию на 1 января 2019 года находились в пределах лимитов, установленных Банком России.

Мы не проводили каких-либо процедур в отношении данных бухгалтерского учета Банка, кроме процедур, которые мы сочли необходимыми для целей выражения мнения о том, отражает ли годовая бухгалтерская отчетность Банка достоверно во всех существенных отношениях его финансовое положение по состоянию на 1 января 2019 года, финансовые результаты его деятельности и движение денежных средств за 2018 год в соответствии с российскими правилами составления годовой бухгалтерской отчетности кредитными организациями;

2) в части соответствия внутреннего контроля и организации систем управления рисками Банка требованиям, предъявляемым Банком России к таким системам:

а) в соответствии с требованиями и рекомендациями Банка России по состоянию на 31 декабря 2018 года служба внутреннего аудита Банка подчинена и подотчетна Совету директоров Банка, подразделения управления рисками Банка не были подчинены и не были подотчетны подразделениям, принимающим соответствующие риски, руководители службы внутреннего аудита и подразделения управления рисками Банка соответствуют квалификационным требованиям, установленным Банком России;

б) действующие по состоянию на 31 декабря 2018 года внутренние документы Банка, устанавливающие методики выявления и управления значимыми для Банка кредитными, операционными, рыночными, процентными, правовыми рисками, рисками потери ликвидности и рисками потери деловой репутации, осуществления стресс-тестирования утверждены уполномоченными органами управления Банка в соответствии с требованиями и рекомендациями Банка России;

в) наличие в Банке по состоянию на 31 декабря 2018 года системы отчетности по значимым для Банка кредитным, операционным, рыночным, процентным, правовым рискам, рискам потери ликвидности и рискам

потери деловой репутации, а также собственным средствам (капиталу) Банка;

г) периодичность и последовательность отчетов, подготовленных подразделениями управления рисками Банка и службой внутреннего аудита Банка в течение 2018 года по вопросам управления кредитными, операционными, рыночными, процентными, правовыми рисками, рисками потери ликвидности и рисками потери деловой репутации Банка, соответствовали внутренним документам Банка; указанные отчеты включали результаты наблюдения подразделениями управления рисками Банка и службой внутреннего аудита Банка в отношении оценки эффективности соответствующих методик Банка, а также рекомендации по их совершенствованию;

д) по состоянию на 31 декабря 2018 года к полномочиям Совета директоров Банка и его исполнительных органов управления относится контроль соблюдения Банка установленных внутренними документами Банка предельных значений рисков и достаточности собственных средств (капитала). С целью осуществления контроля эффективности применяемых в Банке процедур управления рисками и последовательности их применения в течение 2018 года Совет директоров Банка и его исполнительные органы управления на периодической основе обсуждали отчеты, подготовленные подразделениями управления рисками Банка и службой внутреннего аудита, рассматривали предлагаемые меры по устранению недостатков.

Процедуры в отношении внутреннего контроля и организации систем управления рисками Банка проведены нами исключительно для целей проверки соответствия внутреннего контроля и организации систем управления рисками Банка требованиям, предъявляемым Банком России к таким системам.

#### **Ответственность руководства и лиц, отвечающих за корпоративное управление аудируемого лица за годовую бухгалтерскую (финансовую) отчетность**

Руководство несет ответственность за подготовку и достоверное представление данной годовой бухгалтерской отчетности в соответствии с правилами составления бухгалтерской отчетности, установленными в Российской Федерации, и за систему внутреннего контроля, которую руководство считает необходимой для подготовки годовой бухгалтерской отчетности, не содержащей существенных искажений вследствие недобросовестных действий или ошибок.

При подготовке годовой бухгалтерской отчетности руководство несет ответственность за оценку способности аудируемого лица продолжать непрерывно свою деятельность, за раскрытие в соответствующих случаях све-

дений, относящихся к непрерывности деятельности, и за составление отчетности на основе допущения о непрерывности деятельности, за исключением случаев, когда руководство намеревается ликвидировать аудируемого лица, прекратить ее деятельность или когда у него отсутствует какая-либо иная реальная альтернатива, кроме ликвидации или прекращения деятельности.

Члены Совета директоров несут ответственность за надзор за подготовкой годовой бухгалтерской отчетности Банка.

#### **Ответственность аудитора за аудит годовой бухгалтерской (финансовой) отчетности**

Наша цель состоит в получении разумной уверенности в том, что годовая бухгалтерская отчетность не содержит существенных искажений вследствие недобросовестных действий или ошибок, и в составлении аудиторского заключения, содержащего наше мнение. Разумная уверенность представляет собой высокую степень уверенности, но не является гарантией того, что аудит, проведенный в соответствии с МСА, всегда выявляет существенные искажения при их наличии. Искажения могут быть результатом недобросовестных действий или ошибок и считаются существенными, если можно обоснованно предположить, что в отдельности или в совокупности они могут повлиять на экономические решения пользователей, принимаемые на основе этой годовой бухгалтерской отчетности.

В рамках аудита, проводимого в соответствии с МСА, мы применяем профессиональное суждение и сохраняем профессиональный скептицизм на протяжении всего аудита. Кроме того, мы выполняем следующее:

а) выявляем и оцениваем риски существенного искажения годовой бухгалтерской отчетности вследствие недобросовестных действий или ошибок; разрабатываем и проводим аудиторские процедуры в ответ на эти риски; получаем аудиторские доказательства, являющиеся достаточными и надлежащими, чтобы служить основанием для выражения нашего мнения. Риск обнаружения существенного искажения в результате недобросовестных действий выше, чем риск обнаружения существенного искажения в результате ошибки, так как недобросовестные действия могут включать сговор, подлог, умышленный пропуск, искаженное представление информации или действия в обход системы внутреннего контроля;

б) получаем понимание системы внутреннего контроля, имеющей значение для аудита, с целью разработки аудиторских процедур, соответствующих обстоятельствам, но не с целью выражения мнения об эффективно-

сти системы внутреннего контроля аудируемого лица;

в) оцениваем надлежащий характер применяемой учетной политики, обоснованность бухгалтерских оценок и соответствующего раскрытия информации, подготовленного руководством аудируемого лица;

г) делаем вывод о правомерности применения руководством Банка допущения о непрерывности деятельности, а на основании полученных аудиторских доказательств – вывод о том, имеется ли существенная неопределенность в связи с событиями или условиями, в результате которых могут возникнуть значительные сомнения в способности Банка продолжать непрерывно свою деятельность. Если мы приходим к выводу о наличии существенной неопределенности, мы должны привлечь внимание в нашем аудиторском заключении к соответствующему раскрытию информации в годовой бухгалтерской отчетности или, если такое раскрытие информации является ненадлежащим, модифицировать наше мнение. Наши выводы основаны на аудиторских доказательствах, полученных до даты нашего аудиторского заключения. Однако будущие события или условия могут привести к тому, что Банк утратит способность продолжать непрерывно свою деятельность;

д) проводим оценку представления годовой бухгалтерской отчетности в целом, ее структуры и содержания, включая раскрытие информации, а также того, представляет ли годовая бухгалтерская отчетность лежащие в ее основе операции и события так, чтобы было обеспечено их достоверное представление.

Мы осуществляем информационное взаимодействие с членами Совета директоров Банка, доводя до их сведения, помимо прочего, информацию о запланированном объеме и сроках аудита, а также о существенных замечаниях по результатам аудита, в том числе о значительных недостатках системы внутреннего контроля, которые мы выявляем в процессе аудита.

Мы также предоставляем Членам Совета директоров Банка заявление о том, что мы соблюдали все соответствующие этические требования в отношении независимости и информировали этих лиц обо всех взаимоотношениях и прочих вопросах, которые можно обоснованно считать оказывающими влияние на независимость аудитора, а в необходимых случаях – о соответствующих мерах предосторожности.

Из тех вопросов, которые мы довели до сведения Членов совета директоров Банка, мы определили вопросы которые были наиболее значимы для аудита годовой бухгалтерской отчетности за текущий период и, следовательно, являются ключевыми вопросами аудита. Мы описываем эти вопросы в нашем аудиторском заключении, кроме случаев, когда публичное раскрытие информации об этих вопросах запрещено законом или нормативным актом, или когда в крайне редких случаях мы приходим к выводу о том, что информация о каком-либо вопросе не должна быть сообщена в нашем заключении, так как можно обоснованно предположить, что отрицательные последствия сообщения такой информации превысят общественно значимую пользу от ее сообщения.

Руководитель аудита, по результатам которого выпущено настоящее аудиторское заключение независимого аудитора

Ельхимова Татьяна Викторовна  
(квалификационный аттестат аудитора № 06-000060, выданный на основании решения НП ААС от 30.03.2012 г., Протокол № 55 на неограниченный срок) на основании доверенности от 01.02.2017 г. №1/17

**Аудиторская организация:**

Общество с ограниченной ответственностью «Коллегия Налоговых Консультантов»  
ОГРН 1025005242140 123007, г. Москва, ул. Полины Осипенко, д. 18, корп. 2, кв. 354, член Саморегулируемой организации аудиторов Ассоциация «Содружество». Номер в реестре аудиторов и аудиторских организаций СРО 10206018011

«22» марта 2019 г.



# Бухгалтерский баланс (публикуемая форма)

За 2018 год

Акционерный коммерческий банк «ЦентроКредит» (акционерное общество) АО АКБ «ЦентроКредит»

Почтовый адрес: 119017, г. Москва, улица Пятницкая, дом 31/2, строение 1

Код формы по ОКУД 0409806

Квартальная (Годовая)

тыс. руб.

Номер строки	Наименование статьи	Данные за отчетный период	Данные за предыдущий отчетный год
1	2	3	4
<b>I. Активы</b>			
1	Денежные средства	1 476 049	1 085 989
2	Средства кредитных организаций в Центральном банке Российской Федерации	986 765	1 557 953
2.1	Обязательные резервы	113 511	176 607
3	Средства в кредитных организациях	5 158 857	3 900 236
4	Финансовые активы, оцениваемые по справедливой стоимости через прибыль или убыток	60 379 617	39 407 132
5	Чистая ссудная задолженность	15 686 383	11 088 343
6	Чистые вложения в ценные бумаги и другие финансовые активы, имеющиеся в наличии для продажи	2 814 110	245 676
6.1	Инвестиции в дочерние и зависимые организации	0	0
7	Чистые вложения в ценные бумаги, удерживаемые до погашения	0	7 962 781
8	Требование по текущему налогу на прибыль	11 747	208 860
9	Отложенный налоговый актив	0	0
10	Основные средства, нематериальные активы и материальные запасы	873 753	983 499
11	Долгосрочные активы, предназначенные для продажи	0	0
12	Прочие активы	587 960	503 845
<b>13</b>	<b>Всего активов</b>	<b>87 975 241</b>	<b>66 944 314</b>
<b>II. Пассивы</b>			
14	Кредиты, депозиты и прочие средства Центрального банка Российской Федерации	0	0
15	Средства кредитных организаций	50 515 369	22 588 265
16	Средства клиентов, не являющихся кредитными организациями	13 416 554	13 837 028
16.1	Вклады (средства) физических лиц, в том числе индивидуальных предпринимателей	4 313 168	4 231 384
17	Финансовые обязательства, оцениваемые по справедливой стоимости через прибыль или убыток	0	0
18	Выпущенные долговые обязательства	596 047	4 431 838
19	Обязательство по текущему налогу на прибыль	72 331	25 536
20	Отложенное налоговое обязательство	0	0
21	Прочие обязательства	503 600	584 657



22	Резервы на возможные потери по условным обязательствам кредитного характера, прочим возможным потерям и операциям с резидентами офшорных зон	1 016 243	788 054
<b>23</b>	<b>Всего обязательств</b>	<b>66 120 144</b>	<b>42 255 378</b>
III. Источники собственных средств			
24	Средства акционеров (участников)	6 695 905	6 695 905
25	Собственные акции (доли), выкупленные у акционеров (участников)	0	0
26	Эмиссионный доход	0	0
27	Резервный фонд	1 004 386	1 004 386
28	Переоценка по справедливой стоимости ценных бумаг, имеющихя в наличии для продажи, уменьшенная на отложенное налоговое обязательство (увеличенная на отложенный налоговый актив)	-205 508	-12 096
29	Переоценка основных средств и нематериальных активов, уменьшенная на отложенное налоговое обязательство	0	0
30	Переоценка обязательств (требований) по выплате долгосрочных вознаграждений	0	0
31	Переоценка инструментов хеджирования	0	0
32	Денежные средства безвозмездного финансирования (вклады в имущество)	0	0
33	Нераспределенная прибыль (непокрытые убытки) прошлых лет	16 558 500	16 670 130
34	Неиспользованная прибыль (убыток) за отчетный период	-2 198 186	330 611
<b>35</b>	<b>Всего источников собственных средств</b>	<b>21 855 097</b>	<b>24 688 936</b>
IV. ВНЕБАЛАНСОВЫЕ ОБЯЗАТЕЛЬСТВА			
36	Безотзывные обязательства кредитной организации	37 048 927	28 466 568
37	Выданные кредитной организацией гарантии и поручительства	9 808 014	6 579 682
38	Условные обязательства некредитного характера	0	0

Председатель Правления  
Зими́на Лариса Васи́льевна



Главный бухгалтер – начальник  
Управления бухгалтерского  
учета и отчетности  
Павлова Ольга Юрьевна



# Отчет о финансовых результатах (публикуемая форма)

За 2018 год

Акционерный коммерческий банк «ЦентроКредит» (акционерное общество) АО АКБ «ЦентроКредит»

Почтовый адрес: 119017, г. Москва, улица Пятницкая, дом 31/2, строение 1

Код формы по ОКУД 0409807

Квартальная (Годовая),

## Раздел 1. Прибыли и убытки

тыс. руб.

Номер строки	Наименование статьи	Данные за отчетный период	Данные за соответствующий период прошлого года
1	2	3	4
1	Процентные доходы, всего, в том числе:	6 562 692	4 610 070
1.1	от размещения средств в кредитных организациях	29 765	84 369
1.2	от ссуд, предоставленных клиентам, не являющимся кредитными организациями	3 610 117	3 557 827
1.3	от оказания услуг по финансовой аренде (лизингу)	5 065	11 195
1.4	от вложений в ценные бумаги	2 917 745	956 679
2	Процентные расходы, всего, в том числе:	3 080 909	1 080 987
2.1	по привлеченным средствам кредитных организаций	2 752 609	547 168
2.2	по привлеченным средствам клиентов, не являющимся кредитными организациями	186 401	217 684
2.3	по выпущенным долговым обязательствам	141 899	316 135
3	Чистые процентные доходы (отрицательная процентная маржа)	3 481 783	3 529 083
4	Изменение резерва на возможные потери по ссудам, ссудной и приравненной к ней задолженности, средствам, размещенным на корреспондентских счетах, а также начисленным процентным доходам, всего, в том числе:	-1 249 585	-1 228 473
4.1	изменение резерва на возможные потери по начисленным процентным доходам	52 210	-148 708
5	Чистые процентные доходы (отрицательная процентная маржа) после создания резерва на возможные потери	2 232 198	2 300 610
6	Чистые доходы от операций с финансовыми активами, оцениваемыми по справедливой стоимости через прибыль или убыток	-4 236 666	-1 621 388
7	Чистые доходы от операций с финансовыми обязательствами, оцениваемыми по справедливой стоимости через прибыль или убыток	-7 232	-15 469
8	Чистые доходы от операций с ценными бумагами, имеющимися в наличии для продажи	-3 347	68 536
9	Чистые доходы от операций с ценными бумагами, удерживаемыми до погашения	0	0
10	Чистые доходы от операций с иностранной валютой	34 791	44 701
11	Чистые доходы от переоценки иностранной валюты	-452 430	-353 841
12	Чистые доходы от операций с драгоценными металлами	108 817	1 604
13	Доходы от участия в капитале других юридических лиц	1 989 947	1 212 090
14	Комиссионные доходы	524 027	416 741
15	Комиссионные расходы	70 449	60 810
16	Изменение резерва на возможные потери по ценным бумагам, имеющимся в наличии для продажи	3 190	0
17	Изменение резерва на возможные потери по ценным бумагам, удерживаемым до погашения	0	0
18	Изменение резерва по прочим потерям	-345 620	117 069
19	Прочие операционные доходы	118 776	44 707
20	Чистые доходы (расходы)	-103 998	2 154 550
21	Операционные расходы	1 364 969	1 521 695
22	Прибыль (убыток) до налогообложения	-1 468 967	632 855
23	Возмещение (расход) по налогам	729 219	302 244
24	Прибыль (убыток) от продолжающейся деятельности	<b>-2 198 186</b>	<b>330 611</b>
25	Прибыль (убыток) от прекращенной деятельности:	0	0
26	Прибыль (убыток) за отчетный период	<b>-2 198 186</b>	<b>330 611</b>

## Раздел 2. Прочий совокупный доход

тыс. руб.

Номер строки	Наименование статьи	Данные за отчетный период	Данные за соответствующий период прошлого года
1	2	3	4
1	Прибыль (убыток) за отчетный период	-2 198 186	330 611
2	Прочий совокупный доход (убыток)	X	X
3	Статьи, которые не переклассифицируются в прибыль или убыток, всего, в том числе:	0	0
3.1	изменение фонда переоценки основных средств	0	0
3.2	изменение фонда переоценки обязательств (требований) по пенсионному обеспечению работников по программам с установленными выплатами	0	0
4	Налог на прибыль, относящийся к статьям, которые не могут быть переклассифицированы в прибыль или убыток	0	0
5	Прочий совокупный доход (убыток), который не может быть переклассифицирован в прибыль или убыток, за вычетом налога на прибыль	0	0
6	Статьи, которые могут быть переклассифицированы в прибыль или убыток, всего, в том числе:	-193 411	-59 294
6.1	изменение фонда переоценки финансовых активов, имеющих в наличии для продажи	-193 411	-59 294
6.2	изменение фонда хеджирования денежных потоков	0	0
7	Налог на прибыль, относящийся к статьям, которые могут быть переклассифицированы в прибыль или убыток	0	0
8	Прочий совокупный доход (убыток), который может быть переклассифицирован в прибыль или убыток, за вычетом налога на прибыль	-193 411	-59 294
9	Прочий совокупный доход (убыток) за вычетом налога на прибыль	-193 411	-59 294
10	Финансовый результат за отчетный период	-2 391 597	271 317

Председатель Правления  
Зими́на Лариса Васи́льевна



Главный бухгалтер – начальник  
Управления бухгалтерского  
учета и отчетности  
Павлова Ольга Юрьевна



# Отчет об уровне достаточности капитала для покрытия рисков (публикуемая форма)

На 1 января 2019 года

Акционерный коммерческий банк «ЦентроКредит» (акционерное общество) АО АКБ «ЦентроКредит»

Почтовый адрес: 119017, г. Москва, улица Пятницкая, дом 31/2, строение 1

Код формы по ОКУД 0409808

Квартальная (Годовая)

## Раздел 1. Информация об уровне достаточности капитала

тыс. руб.

Номер строки	Наименование инструмента (показателя)	Стоимость инструмента (величина показателя) на отчетную дату	Стоимость инструмента (величина показателя) на начало отчетного года	Ссылки на статьи бухгалтерского баланса (публикуемая форма), являющиеся источниками элементов капитала
1	2	3	4	5
<b>Источники базового капитала</b>				
1	Уставный капитал и эмиссионный доход, всего, в том числе сформированный:	6 695 905	6 695 905	24
1.1	обыкновенными акциями (долями)	6 695 900	6 695 900	24
1.2	привилегированными акциями	5	5	24
2	Нераспределенная прибыль (убыток):	14 109 239	16 669 228	33, 34
2.1	прошлых лет	16 557 598	16 669 228	33
2.2	отчетного года	-2 448 359	0	34
3	Резервный фонд	1 004 386	1 004 386	27
4	Доли уставного капитала, подлежащие поэтапному исключению из расчета собственных средств (капитала)	не применимо	не применимо	
5	Инструменты базового капитала дочерних организаций, принадлежащие третьим сторонам	не применимо	не применимо	
6	Источники базового капитала, итого (строка 1 +/- строка 2 + строка 3 - строка 4 + строка 5)	21 809 530	24 369 519	
<b>Показатели, уменьшающие источники базового капитала</b>				
7	Корректировка торгового портфеля	не применимо	не применимо	
8	Деловая репутация за вычетом отложенных налоговых обязательств	0	0	
9	Нематериальные активы (кроме деловой репутации и сумм прав по обслуживанию ипотечных кредитов) за вычетом отложенных налоговых обязательств	60 418	34 777	10
10	Отложенные налоговые активы, зависящие от будущей прибыли	0	0	
11	Резервы хеджирования денежных потоков	не применимо	не применимо	
12	Недосозданные резервы на возможные потери	0	0	
13	Доход от сделок секьюритизации	не применимо	не применимо	
14	Доходы и расходы, связанные с изменением кредитного риска по обязательствам, оцениваемым по справедливой стоимости	не применимо	не применимо	
15	Активы пенсионного плана с установленными выплатами	не применимо	не применимо	
16	Вложения в собственные акции (доли)	477 442	368 670	5
17	Встречные вложения кредитной организации и финансовой организации в инструменты базового капитала	не применимо	не применимо	
18	Несущественные вложения в инструменты базового капитала финансовых организаций	0	0	
19	Существенные вложения в инструменты базового капитала финансовых организаций	0	0	
20	Права по обслуживанию ипотечных кредитов	не применимо	не применимо	

21	Отложенные налоговые активы, не зависящие от будущей прибыли	0	0	
22	Совокупная сумма существенных вложений и отложенных налоговых активов в части, превышающей 15 процентов от величины базового капитала, всего, в том числе:	0	0	
23	существенные вложения в инструменты базового капитала финансовых организаций	0	0	
24	права по обслуживанию ипотечных кредитов	не применимо	не применимо	
25	отложенные налоговые активы, не зависящие от будущей прибыли	0	0	
26	Иные показатели, уменьшающие источники базового капитала, установленные Банком России, всего, в том числе:	3	2	24
27	Отрицательная величина добавочного капитала	26 978	100 865	
28	Показатели, уменьшающие источники базового капитала, итого (сумма строк с 7 по 22 и строк с 26 по 27)	564 841	504 314	
29	Базовый капитал, итого (строка 6 – строка 28)	21 244 689	23 865 205	
<b>Источники добавочного капитала</b>				
30	Инструменты добавочного капитала и эмиссионный доход, всего, в том числе:	0	0	
31	классифицируемые как капитал	0	0	
32	классифицируемые как обязательства	0	0	
33	Инструменты добавочного капитала, подлежащие поэтапному исключению из расчета собственных средств (капитала)	0	0	
34	Инструменты добавочного капитала дочерних организаций, принадлежащие третьим сторонам, всего, в том числе:	не применимо	не применимо	
35	инструменты добавочного капитала дочерних организаций, подлежащие поэтапному исключению из расчета собственных средств (капитала)	не применимо	не применимо	
36	Источники добавочного капитала, итого (строка 30 + строка 33 + строка 34)	0	0	
<b>Показатели, уменьшающие источники добавочного капитала</b>				
37	Вложения в собственные инструменты добавочного капитала	0	0	
38	Встречные вложения кредитной организации и финансовой организации в инструменты добавочного капитала	не применимо	не применимо	
39	Несущественные вложения в инструменты добавочного капитала финансовых организаций	не применимо	не применимо	
40	Существенные вложения в инструменты добавочного капитала финансовых организаций	не применимо	не применимо	
41	Иные показатели, уменьшающие источники добавочного капитала, установленные Банком России, всего, в том числе:	0	0	
42	Отрицательная величина дополнительного капитала	26 978	0	
43	Показатели, уменьшающие источники добавочного капитала, итого (сумма строк с 37 по 42)	26 978	0	
44	Добавочный капитал, итого (строка 36 - строка 43)	0	0	
45	Основной капитал, итого (строка 29 + строка 44)	21 244 689	23 865 205	
<b>Источники дополнительного капитала</b>				
46	Инструменты дополнительного капитала и эмиссионный доход	0	134 179	34
47	Инструменты дополнительного капитала, подлежащие поэтапному исключению из расчета собственных средств (капитала)	0	0	
48	Инструменты дополнительного капитала дочерних организаций, принадлежащие третьим сторонам, всего, в том числе:	не применимо	не применимо	
49	инструменты дополнительного капитала дочерних организаций, подлежащие поэтапному исключению из расчета собственных средств (капитала)	не применимо	не применимо	
50	Резервы на возможные потери	не применимо	не применимо	
51	Источники дополнительного капитала, итого (строка 46 + строка 47 + строка 48 + строка 50)	0	134 179	

Раздел 1. Информация об уровне достаточности капитала (продолжение)

<b>Показатели, уменьшающие источники дополнительного капитала</b>				
52	Вложения в собственные инструменты дополнительного капитала	26 978	45 370	5
53	Встречные вложения кредитной организации и финансовой организации в инструменты дополнительного капитала	не применимо	не применимо	
54	Несущественные вложения в инструменты дополнительного капитала финансовых организаций	не применимо	не применимо	
55	Существенные вложения в инструменты дополнительного капитала финансовых организаций	не применимо	не применимо	
56	Иные показатели, уменьшающие источники дополнительного капитала, установленные Банком России, всего, в том числе:	0	0	
56.1	просроченная дебиторская задолженность длительностью свыше 30 календарных дней	0	0	
56.2	превышение совокупной суммы кредитов, банковских гарантий и поручительств, предоставленных своим акционерам (участникам) и инсайдерам, над ее максимальным размером	0	0	
56.3	вложение в сооружение и приобретение основных средств и материальных запасов	0	0	
56.4	разница между действительной стоимостью доли, причитающейся вышедшим из общества участникам, и стоимостью, по которой доля была реализована другому участнику	0	0	
57	Показатели, уменьшающие источники дополнительного капитала, итого (сумма строк с 52 по 56)	26 978	45 370	
58	Дополнительный капитал, итого (строка 51 - строка 57)	0	88 809	
59	Собственные средства (капитал), итого (строка 45 + строка 58)	21 244 689	23 954 014	
60	Активы, взвешенные по уровню риска:	X	X	
60.1	необходимые для определения достаточности базового капитала	121 580 436	94 627 059	
60.2	необходимые для определения достаточности основного капитала	121 580 436	94 627 059	
60.3	необходимые для определения достаточности собственных средств (капитала)	121 580 436	94 627 059	
<b>Показатели достаточности собственных средств (капитала) и надбавки к нормативам достаточности собственных средств (капитала), процент</b>				
61	Достаточность базового капитала (строка 29 / строка 60.1)	17,4740	25,2200	
62	Достаточность основного капитала (строка 45 / строка 60.2)	17,4740	25,2200	
63	Достаточность собственных средств (капитала) (строка 59 / строка 60.3)	17,4740	25,3140	
64	Надбавки к нормативам достаточности собственных средств (капитала), всего, в том числе:	6,3990	5,7500	
65	надбавка поддержания достаточности капитала	1,875	1,2500	
66	антициклическая надбавка	0,024	0	
67	надбавка за системную значимость банков	не применимо	не применимо	
68	Базовый капитал, доступный для направления на поддержание надбавок к нормативам достаточности собственных средств (капитала)	17,3940	25,1400	
<b>Нормативы достаточности собственных средств (капитала), процент</b>				
69	Норматив достаточности базового капитала			
70	Норматив достаточности основного капитала			
71	Норматив достаточности собственных средств (капитала)			

Раздел 1. Информация об уровне достаточности капитала (продолжение)

<b>Показатели, не превышающие установленные пороги существенности, для уменьшения источников капитала</b>				
72	Несущественные вложения в инструменты капитала финансовых организаций	319 235	132	4
73	Существенные вложения в инструменты капитала финансовых организаций	0	0	
74	Права по обслуживанию ипотечных кредитов	не применимо	не применимо	
75	Отложенные налоговые активы, не зависящие от будущей прибыли	0	0	
<b>Ограничения на включения в расчет дополнительного капитала резервов на возможные потери</b>				
76	Резервы на возможные потери, включаемые в расчет дополнительного капитала, в отношении позиций, для расчета кредитного риска по которым применяется стандартизированный подход	не применимо	не применимо	
77	Ограничения на включение в расчет дополнительного капитала сумм резервов на возможные потери при использовании стандартизированного подхода	не применимо	не применимо	
78	Резервы на возможные потери, включаемые в расчет дополнительного капитала, в отношении позиций, для расчета кредитного риска, по которым применяется подход на основе внутренних моделей	не применимо	не применимо	
79	Ограничения на включение в расчет дополнительного капитала сумм резервов на возможные потери при использовании подхода на основе внутренних моделей	не применимо	не применимо	
<b>Инструменты, подлежащие поэтапному исключению из расчета собственных средств (капитала) (применяется с 1 января 2018 года по 1 января 2022 года)</b>				
80	Текущее ограничение на включение в состав источников базового капитала инструментов, подлежащих поэтапному исключению из расчета собственных средств (капитала)	3	2	24
81	Часть инструментов, не включенная в состав источников базового капитала вследствие ограничения	0	0	
82	Текущее ограничение на включение в состав источников добавочного капитала инструментов, подлежащих поэтапному исключению из расчета собственных средств (капитала)	0	0	
83	Часть инструментов, не включенная в состав источников добавочного капитала вследствие ограничения	0	0	
84	Текущее ограничение на включение в состав источников дополнительного капитала инструментов, подлежащих поэтапному исключению из расчета собственных средств (капитала)	0	0	
85	Часть инструментов, не включенная в состав источников дополнительного капитала вследствие ограничения	0	0	

Раздел 1.1 Информация об уровне достаточности капитала\*

тыс. руб.

Номер строки	Наименование инструмента (показателя)	Стоимость инструмента (величина показателя) на отчетную дату	Стоимость инструмента (величина показателя) на начало отчетного года
1	2	3	4
<b>Источники базового капитала</b>			
1	Уставный капитал и эмиссионный доход, всего, в том числе сформированный:		
1.1	обыкновенными акциями (долями)		
1.2	привилегированными акциями		
2	Нераспределенная прибыль (убыток):		
2.1	прошлых лет		
2.2	отчетного года		
3	Резервный фонд		
4	Источники базового капитала, итого (строка 1 +/- строка 2 + строка 3)		
5	Показатели, уменьшающие источники базового капитала, всего, в том числе:		
5.1	недосозданные резервы на возможные потери		
5.2	вложения в собственные акции (доли)		
5.3	отрицательная величина добавочного капитала		
6	Базовый капитал (строка 4 - строка 5)		
7	Источники добавочного капитала		
8	Показатели, уменьшающие источники добавочного капитала, всего, в том числе:		
8.1	вложения в собственные инструменты добавочного капитала		
8.2	отрицательная величина дополнительного капитала		
9	Добавочный капитал, итого (строка 7 - строка 8)		
10	Основной капитал, итого (строка 6 + строка 9)		
11	Источники дополнительного капитала, всего, в том числе:		
11.1	Резервы на возможные потери		
12	Показатели, уменьшающие источники дополнительного капитала, всего, в том числе:		
12.1	вложения в собственные инструменты дополнительного капитала		
12.2	просроченная дебиторская задолженность длительностью свыше 30 календарных дней		
12.3	превышение совокупной суммы кредитов, банковских гарантий и поручительств, предоставленных своим акционерам (участникам) и инсайдерам, над ее максимальным размером		
12.4	вложения в сооружение и приобретение основных средств и материальных запасов		
12.5	разница между действительной стоимостью доли, причитающейся вышедшим из общества участникам, и стоимостью, по которой доля была реализована другому участнику		
13	Дополнительный капитал, итого (строка 11 - строка 12)		
14	Собственные средства (капитал), итого (строка 10 + строка 13)		
15	Активы, взвешенные по уровню риска	X	X
15.1	необходимые для определения достаточности основного капитала		
15.2	необходимые для определения достаточности собственных средств (капитала)		



Раздел 2. Сведения о величине кредитного, операционного и рыночного рисков, покрываемых капиталом\*

Подраздел 2.1. Кредитный риск

тыс. руб.

Номер строки	Наименование показателя	Данные на отчетную дату			Данные на начало отчетного года		
		Стоимость активов (инструментов), оцениваемых по стандартизированному подходу	Активы (инструменты) за вычетом сформированных резервов на возможные потери	Стоимость активов (инструментов), взвешенных по уровню риска	Стоимость активов (инструментов), оцениваемых по стандартизированному подходу	Активы (инструменты) за вычетом сформированных резервов на возможные потери	Стоимость активов (инструментов), взвешенных по уровню риска
1	2	3	4	5	6	7	8
1	Кредитный риск по активам, отраженным на балансовых счетах						
1.1	активы с коэффициентом риска <1> 0 процентов						
1.2	активы с коэффициентом риска 20 процентов						
1.3	активы с коэффициентом риска 50 процентов						
1.4	активы с коэффициентом риска 100 процентов						
1.5	активы с коэффициентом риска 150 процентов - кредитные требования и другие требования к центральным банкам или правительствам стран, имеющих страновую оценку «7» <2>						
2	Активы с иными коэффициентами риска всего, в том числе:	X	X	X	X	X	X
2.1	с пониженными коэффициентами риска, всего, в том числе:						
2.1.1	ипотечные ссуды с коэффициентом риска 35 процентов						
2.1.2	ипотечные ссуды с коэффициентом риска 50 процентов						
2.1.3	ипотечные ссуды с коэффициентом риска 70 процентов						
2.1.4	ипотечные ссуды с коэффициентом риска 75 процентов						
2.1.5	требования участников клиринга						
2.2	с повышенными коэффициентами риска, всего, в том числе:						
2.2.1	с коэффициентом риска 110 процентов						
2.2.2	с коэффициентом риска 130 процентов						
2.2.3	с коэффициентом риска 150 процентов						
2.2.4	с коэффициентом риска 250 процентов						
2.2.5	с коэффициентом риска 1250 процентов, всего, в том числе:						
2.2.5.1	по сделкам по уступке ипотечным агентам или специализированным обществам денежных требований, в том числе удостоверенных закладными						

Подраздел 2.1. Кредитный риск (продолжение)

3	Кредиты на потребительские цели всего, в том числе:
3.1	с коэффициентом риска 140 процентов
3.2	с коэффициентом риска 170 процентов
3.3	с коэффициентом риска 200 процентов
3.4	с коэффициентом риска 300 процентов
3.5	с коэффициентом риска 600 процентов
4	Кредитный риск по условным обязательствам кредитного характера, всего, в том числе:
4.1	по финансовым инструментам с высоким риском
4.2	по финансовым инструментам со средним риском
4.3	по финансовым инструментам с низким риском
4.4	по финансовым инструментам без риска
5	Кредитный риск по производным финансовым инструментам

<1> Классификация активов по группам риска произведена в соответствии с пунктом 2.3 Инструкции Банка России N 180-И.

<2> Страновые оценки указаны в соответствии с классификацией экспортных кредитных агентств, участвующих в Соглашении стран – членов Организации экономического сотрудничества и развития (ОЭСР) «Об основных принципах предоставления и использования экспортных кредитов, имеющих официальную поддержку» (информация о страновых оценках размещается на официальном сайте ОЭСР в информационно-телекоммуникационной сети «Интернет»).

Подраздел 2.2. Операционный риск

			тыс. руб.
Номер строки	Наименование показателя	Данные на отчетную дату	Данные на начало отчетного года
1	2	3	4
<b>6</b>	<b>Операционный риск, всего, в том числе:</b>		
6.1	доходы для целей расчета капитала на покрытие операционного риска, всего, в том числе:		
6.1.1	чистые процентные доходы		
6.1.2	чистые непроцентные доходы		
6.2	количество лет, предшествующих дате расчета величины операционного риска		

Подраздел 2.3. Рыночный риск

			тыс. руб.
Номер строки	Наименование показателя	Данные на отчетную дату	Данные на начало отчетного года
1	2	3	4
7	Совокупный рыночный риск, всего, в том числе:		
7.1	процентный риск		
7.2	фондовый риск		
7.3	валютный риск		
7.4	товарный риск		

Раздел 3. Сведения о величине отдельных видов активов, условных обязательств кредитного характера и сформированных резервов на возможные потери\*

Подраздел 3.1. Информация о величине резервов на возможные потери по ссудам и иным активам

тыс. руб.

Номер строки	Наименование показателя	Данные на отчетную дату	Прирост (+)/ снижение (-) за отчетный период	Данные на начало отчетного года
1	2	3	4	5
1	Фактически сформированные резервы на возможные потери, всего, в том числе:			
1.1	по ссудам, ссудной и приравненной к ней задолженности			
1.2	по иным балансовым активам, по которым существует риск понесения потерь, и прочим потерям			
1.3	по условным обязательствам кредитного характера и ценным бумагам, права на которые удостоверяются депозитариями, не удовлетворяющим критериям Банка России, отраженным на внебалансовых счетах			
1.4	под операции с резидентами офшорных зон			

Подраздел 3.2. Сведения об активах и условных обязательствах кредитного характера, классифицированных на основании решения уполномоченного органа управления (органа) кредитной организации в более высокую категорию качества, чем это вытекает из формализованных критериев оценки кредитного риска

Номер строки	Наименование показателя	Сумма требований, тыс. руб.	Сформированный резерв на возможные потери				Изменение объемов сформированных резервов	
			в соответствии с минимальными требованиями, установленными Положением Банка России N 590-П и Положением Банка России N 611-П		по решению уполномоченного органа		процент	тыс. руб.
			процент	тыс. руб.	процент	тыс. руб.		
1	2	3	4	5	6	7	8	9
1	Требования к контрагентам, имеющим признаки, свидетельствующие о возможном отсутствии у них реальной деятельности, всего, в том числе:							
1.1	ссуды							
2	Реструктурированные ссуды							
3	Ссуды, предоставленные заемщикам для погашения долга по ранее предоставленным ссудам							
4	Ссуды, использованные для предоставления займов третьим лицам и погашения ранее имеющихся обязательств других заемщиков, всего, в том числе:							
4.1	перед отчитывающейся кредитной организацией							
5	Ссуды, использованные для приобретения и (или) погашения эмиссионных ценных бумаг							
6	Ссуды, использованные для осуществления вложений в уставные капиталы других юридических лиц							
7	Ссуды, возникшие в результате прекращения ранее существующих обязательств заемщика новацией или отступным							
8	Условные обязательства кредитного характера перед контрагентами, имеющими признаки, свидетельствующие о возможном отсутствии у них реальной деятельности							

**Подраздел 3.3. Информация о ценных бумагах, правах на которые удостоверяются депозитариями, резервы на возможные потери по которым формируются в соответствии с Указанием Банка России № 2732-У**

Номер строки	Наименование показателя	Балансовая стоимость ценных бумаг	Справедливая стоимость ценных бумаг	Сформированный резерв на возможные потери		
				в соответствии с Положением Банка России N 611-П	в соответствии с Указанием Банка России N 2732-У	итого
1	2	3	4	5	6	7
1	Ценные бумаги, всего, в том числе:					
1.1	права на которые удостоверяются иностранными депозитариями					
2	Долевые ценные бумаги, всего, в том числе:					
2.1	права на которые удостоверяются иностранными депозитариями					
3	Долговые ценные бумаги, всего, в том числе:					
3.1	права на которые удостоверяются иностранными депозитариями					

**Подраздел 3.4. Сведения об обремененных и необремененных активах**

Номер строки	Наименование показателя	Балансовая стоимость обремененных активов		Балансовая стоимость необремененных активов	
		всего	в том числе по обязательствам перед Банком России	всего	в том числе пригодных для предоставления в качестве обеспечения Банку России
1	2	3	4	5	6
1	Всего активов, в том числе:				
2	Долевые ценные бумаги, всего, в том числе:				
2.1	кредитных организаций				
2.2	юридических лиц, не являющихся кредитными организациями				
3	Долговые ценные бумаги, всего, в том числе:				
3.1	кредитных организаций				
3.2	юридических лиц, не являющихся кредитными организациями				
4	Средства на корреспондентских счетах в кредитных организациях				
5	Межбанковские кредиты (депозиты)				
6	Ссуды, предоставленные юридическим лицам, не являющимся кредитными организациями				
7	Ссуды, предоставленные физическим лицам				
8	Основные средства				
9	Прочие активы				

**Раздел 4. Информация о показателе финансового рычага**

Номер строки	Наименование показателя	Значение на отчетную дату	Значение на дату, отступающую на один квартал от отчетной	Значение на дату, отступающую на два квартала от отчетной	Значение на дату, отступающую на три квартала от отчетной
1	2	3	4	5	6
1	Основной капитал, тыс. руб.	21 244 689	22 384 368	23 755 178	23 873 850
2	Величина балансовых активов и внебалансовых требований под риском для расчета показателя финансового рычага, тыс. руб.	108 456 251	103 869 126	98 535 189	89 912 409
3	Показатель финансового рычага по «Базелю III», процент	19,6%	21,6%	24,1%	26,6%

## Раздел 5. Основные характеристики инструментов капитала

Номер строки	Наименование характеристики инструмента	Описание характеристики инструмента	Описание характеристики инструмента
1	2	3	4
1	Сокращенное фирменное наименование эмитента инструмента капитала	АО АКБ «ЦентроКредит»	АО АКБ «ЦентроКредит»
2	Идентификационный номер инструмента	10400121В	10400121В
3	Применимое право	643 (РОССИЙСКАЯ ФЕДЕРАЦИЯ)	643 (РОССИЙСКАЯ ФЕДЕРАЦИЯ)
<b>Регулятивные условия</b>			
4	Уровень капитала, в который инструмент включается в течение переходного периода «Базель III»	базовый капитал	базовый капитал
5	Уровень капитала, в который инструмент включается после окончания переходного периода «Базель III»	базовый капитал	не применимо
6	Уровень консолидации, на котором инструмент включается в капитал	не применимо	не применимо
7	Тип инструмента	обыкновенные акции	привилегированные акции
8	Стоимость инструмента, включенная в расчет капитала	6 695 900	3
9	Номинальная стоимость инструмента	6 695 900 RUB	5 RUB
10	Классификация инструмента для целей бухгалтерского учета	акционерный капитал	акционерный капитал
11	Дата выпуска (привлечения, размещения) инструмента	20.07.2010	20.07.2010
12	Наличие срока по инструменту	бессрочный	бессрочный
13	Дата погашения инструмента	без ограничения срока	без ограничения срока
14	Наличие права досрочного выкупа (погашения) инструмента, согласованного с Банком России	нет	нет
15	Первоначальная дата (даты) возможной реализации права досрочного выкупа (погашения) инструмента, условия реализации такого права и сумма выкупа (погашения)	не применимо	не применимо
16	Последующая дата (даты) реализации права досрочного выкупа (погашения) инструмента	не применимо	не применимо
<b>Проценты/дивиденды/купонный доход</b>			
17	Тип ставки по инструменту	не применимо	не применимо
18	Ставка	не применимо	не применимо
19	Наличие условий прекращения выплат дивидендов по обыкновенным акциям	нет	нет
20	Обязательность выплат дивидендов	полностью по усмотрению кредитной организации	полностью по усмотрению кредитной организации
21	Наличие условий, предусматривающих увеличение платежей по инструменту или иных стимулов к досрочному выкупу (погашению) инструмента	нет	нет
22	Характер выплат	некумулятивный	некумулятивный
23	Конвертируемость инструмента	неконвертируемый	неконвертируемый
24	Условия, при наступлении которых осуществляется конвертация инструмента	не применимо	не применимо
25	Полная либо частичная конвертация	не применимо	не применимо
26	Ставка конвертации	не применимо	не применимо
27	Обязательность конвертации	не применимо	не применимо
28	Уровень капитала, в инструмент которого конвертируется инструмент	не применимо	не применимо
29	Сокращенное фирменное наименование эмитента инструмента, в который конвертируется инструмент	не применимо	не применимо

Раздел 5. Основные характеристики инструментов капитала (продолжение)

30	Возможность списания инструмента на покрытие убытков	нет	нет
31	Условия, при наступлении которых осуществляется списание инструмента	не применимо	не применимо
32	Полное или частичное списание	не применимо	не применимо
33	Постоянное или временное списание	не применимо	не применимо
34	Механизм восстановления	не применимо	не применимо
35	Субординированность инструмента	не применимо	не применимо
36	Соответствие требованиям Положения Банка России №395-П и Положения Банка России №509-П	да	да
37	Описание несоответствий	не применимо	не применимо

Примечание: полная информация об условиях выпуска (привлечения) инструментов капитала, а также актуальная информация раздела 5 Отчета приведена в разделе «Раскрытие регуляторной информации» сайта www.ccb.ru.

**Раздел «Справочно»\***

Информация о движении резерва на возможные потери по ссудам, ссудной и приравненной к ней задолженности (номер пояснения ...)

1. Формирование (доначисление) резерва в отчетном периоде (тыс. руб.), всего \_\_\_\_, в том числе вследствие:

- 1.1. выдачи ссуд \_\_\_\_;
- 1.2. изменения качества ссуд \_\_\_\_;
- 1.3. изменения официального курса иностранной валюты по отношению к рублю, установленного Банком России \_\_\_\_;
- 1.4. иных причин \_\_\_\_.

2. Восстановление (уменьшение) резерва в отчетном периоде (тыс. руб.), всего \_\_\_\_, в том числе вследствие:

- 2.1. списания безнадежных ссуд \_\_\_\_;
- 2.2. погашения ссуд \_\_\_\_;
- 2.3. изменения качества ссуд \_\_\_\_;
- 2.4. изменения официального курса иностранной валюты по отношению к рублю, установленного Банком России \_\_\_\_;
- 2.5. иных причин \_\_\_\_.

\*– в соответствии с Порядком составления и представления отчетности по форме 0409808 «Отчет об уровне достаточности капитала для покрытия рисков (публикуемая форма)», приведенным в Указании Банка России от 24.11.2016г. №4212-У «О перечне, формах и порядке составления и представления форм отчетности кредитных организаций в Центральный банк Российской Федерации» в редакции, вступившей в силу с 01 января 2018 г. раздел 1.1., раздел 2, раздел 3, раздел «Справочно» не заполняются банками с универсальной лицензией.

Председатель Правления  
Зими́на Лариса Васи́льевна



Главный бухгалтер – начальник  
Управления бухгалтерского  
учета и отчетности  
Павлова Ольга Юрьевна



# Отчет об изменениях в капитале кредитной организации (публикуемая форма)

На 1 января 2019 года

Акционерный коммерческий банк «ЦентроКредит» (акционерное общество) АО АКБ «ЦентроКредит»

Почтовый адрес: 119017, г. Москва, улица Пятницкая, дом 31/2, строение 1

Код формы по ОКУД 0409810

Квартальная (Годовая)  
тыс. руб.

Номер строки	Наименование статьи	Уставный капитал	Собственные акции (доли), выкупленные у акционеров (участников)	Эмиссионный доход	Переоценка по справедливой стоимости ценных бумаг, имеющихся в наличии для продажи, уменьшенная на отложенное налоговое обязательство (увеличенная на отложенный налоговый актив)	Переоценка основных средств и нематериальных активов, уменьшенная на отложенное налоговое обязательство	Увеличение (уменьшение) обязательств (требований) по выплате долгосрочных вознаграждений работникам по окончании трудовой деятельности при переоценке	Переоценка инструментов хеджирования	Резервный фонд	Денежные средства безвозмездного финансирования (вклады в имущество)	Нераспределенная прибыль (убыток)	Итого источники капитала
1	2	3	4	5	6	7	8	9	10	11	12	13
1	Данные на начало предыдущего отчетного года	6 695 905	0	0	37 757	0	0	0	1 004 386	0	17 580 048	25 318 096
2	Влияние изменений положений учетной политики	0	0	0	0	0	0	0	0	0	0	0
3	Влияние исправления ошибок	0	0	0	0	0	0	0	0	0	0	0
4	Данные на начало предыдущего отчетного года (скорректированные)	6 695 905	0	0	37 757	0	0	0	1 004 386	0	17 580 048	25 318 096
5	Совокупный доход за предыдущий отчетный период:	0	0	0	-49 853	0	0	0	0	0	330 611	280 758
5.1	прибыль (убыток)	0	0	0	0	0	0	0	0	0	330 611	330 611
5.2	прочий совокупный доход	0	0	0	-49 853	0	0	0	0	0	0	-49 853
6	Эмиссия акций:	0	0	0	0	0	0	0	0	0	0	0
6.1	номинальная стоимость	0	0	0	0	0	0	0	0	0	0	0
6.2	эмиссионный доход	0	0	0	0	0	0	0	0	0	0	0
7	Собственные акции (доли), выкупленные у акционеров (участников)	0	0	0	0	0	0	0	0	0	0	0
7.1	приобретения	0	0	0	0	0	0	0	0	0	0	0
7.2	выбытия	0	0	0	0	0	0	0	0	0	0	0
8	Изменение стоимости основных средств и нематериальных активов	0	0	0	0	0	0	0	0	0	0	0
9	Дивиденды объявленные и иные выплаты в пользу акционеров (участников):	0	0	0	0	0	0	0	0	0	-909 918	-909 918
9.1	по обыкновенным акциям	0	0	0	0	0	0	0	0	0	-909 918	-909 918
9.2	по привилегированным акциям	0	0	0	0	0	0	0	0	0	0	0
10	Прочие взносы акционеров (участников) и распределение в пользу акционеров (участников)	0	0	0	0	0	0	0	0	0	0	0
11	Прочие движения	0	0	0	0	0	0	0	0	0	0	0
12	<b>Данные за соответствующий отчетный период прошлого года</b>	<b>6 695 905</b>	<b>0</b>	<b>0</b>	<b>-12 096</b>	<b>0</b>	<b>0</b>	<b>0</b>	<b>1 004 386</b>	<b>0</b>	<b>17 000 741</b>	<b>24 688 936</b>
13	<b>Данные на начало отчетного года</b>	<b>6 695 905</b>	<b>0</b>	<b>0</b>	<b>-12 096</b>	<b>0</b>	<b>0</b>	<b>0</b>	<b>1 004 386</b>	<b>0</b>	<b>17 000 741</b>	<b>24 688 936</b>
14	Влияние изменений положений учетной политики	0	0	0	0	0	0	0	0	0	0	0
15	Влияние исправления ошибок	0	0	0	0	0	0	0	0	0	0	0
16	<b>Данные на начало отчетного года (скорректированные)</b>	<b>6 695 905</b>	<b>0</b>	<b>0</b>	<b>-12 096</b>	<b>0</b>	<b>0</b>	<b>0</b>	<b>1 004 386</b>	<b>0</b>	<b>17 000 741</b>	<b>24 688 936</b>
17	Совокупный доход за отчетный период:	0	0	0	-193 412	0	0	0	0	0	-2 198 186	-2 391 598
17.1	прибыль (убыток)	0	0	0	0	0	0	0	0	0	-2 198 186	-2 198 186
17.2	прочий совокупный доход	0	0	0	-193 412	0	0	0	0	0	0	-193 412
18	Эмиссия акций	0	0	0	0	0	0	0	0	0	0	0
18.1	номинальная стоимость	0	0	0	0	0	0	0	0	0	0	0
18.2	эмиссионный доход	0	0	0	0	0	0	0	0	0	0	0

Отчет об изменениях в капитале кредитной организации (продолжение)

19	Собственные акции (доли), выкупленные у акционеров (участников):	0	0	0	0	0	0	0	0	0	0	0
19.1	приобретения	0	0	0	0	0	0	0	0	0	0	0
19.2	выбытия	0	0	0	0	0	0	0	0	0	0	0
20	Изменение стоимости основных средств и нематериальных активов	0	0	0	0	0	0	0	0	0	0	0
21	Дивиденды объявленные и иные выплаты в пользу акционеров (участников):	0	0	0	0	0	0	0	0	0	-442 241	-442 241
21.1	по обыкновенным акциям	0	0	0	0	0	0	0	0	0	-442 241	-442 241
21.2	по привилегированным акциям	0	0	0	0	0	0	0	0	0	0	0
22	Прочие взносы акционеров (участников) и распределение в пользу акционеров (участников)	0	0	0	0	0	0	0	0	0	0	0
23	Прочие движения	0	0	0	0	0	0	0	0	0	0	0
24	<b>Данные за отчетный период</b>	<b>6 695 905</b>	<b>0</b>	<b>0</b>	<b>-205 508</b>	<b>0</b>	<b>0</b>	<b>0</b>	<b>1 004 386</b>	<b>0</b>	<b>14 360 314</b>	<b>21 855 097</b>

Председатель Правления  
Зими́на Лариса Васи́льевна



Главный бухгалтер – начальник  
Управления бухгалтерского  
учета и отчетности  
Павлова Ольга Юрьевна





# Сведения об обязательных нормативах, показателе финансового рычага и нормативе краткосрочной ликвидности (публикуемая форма)

На 1 января 2019 года

Кредитной организации: Акционерный коммерческий банк «ЦентроКредит» (акционерное общество)

АО АКБ «ЦентроКредит»

Почтовый адрес: 119017, г. Москва, улица Пятницкая, дом 31/2, строение 1

Код формы по ОКУД 0409813

Квартальная (Годовая)

## Раздел 1. Сведения об обязательных нормативах

Номер строки	Наименование показателя	Нормативное значение, процент	Фактическое значение, процент					
			на отчетную дату			на начало отчетного года		
1	2	3	4			5		
1	Норматив достаточности базового капитала банка (Н1.1), банковской группы (Н20.1)	4,5	17,5			25,2		
2	Норматив достаточности основного капитала банка (Н1.2), банковской группы (Н20.2)	6,0	17,5			25,2		
3	Норматив достаточности собственных средств (капитала) банка (норматив Н1.0), банковской группы (Н20.0)	8,0	17,5			25,3		
4	Норматив достаточности собственных средств (капитала) небанковской кредитной организации, имеющей право на осуществление переводов денежных средств без открытия банковских счетов и связанных с ними иных банковских операций (Н1.3)	-	-			-		
5	Норматив финансового рычага банка (Н1.4), банковской группы (Н20.4)	3,0	19,6			30,1		
6	Норматив мгновенной ликвидности банка (Н2)	15,0	64,7			68,9		
7	Норматив текущей ликвидности банка (Н3)	50,0	76,8			103,3		
8	Норматив долгосрочной ликвидности банка (Н4)	120,0	10,6			10,5		
9	Норматив максимального размера риска на одного заемщика или группу связанных заемщиков (Н6)	25,0	максимальное значение	количество нарушений	длительность	максимальное значение	количество нарушений	длительность
			14,5	0	0	19,6	0	0
10	Норматив максимального размера крупных кредитных рисков (Н7), банковской группы (Н22)	800,0	124,8			79,8		
11	Норматив максимального размера кредитов, банковских гарантий и поручительств, предоставленных банком своим участникам (акционерам) (Н9.1)	50,0	0,0			0,0		
12	Норматив совокупной величины риска по инсайдерам банка (Н10.1)	3,0	0,0			0,1		
13	Норматив использования собственных средств (капитала) банка для приобретения акций (долей) других юридических лиц (Н12), норматив использования собственных средств (капитала) банковской группы для приобретения головной кредитной организацией банковской группы и участниками банковской группы акций (долей) других юридических лиц (Н23)	25,0	0,0			0,0		
14	Норматив соотношения суммы ликвидных активов сроком исполнения в ближайшие 30 календарных дней к сумме обязательств РНКО (Н15)							
15	Норматив ликвидности небанковской кредитной организации, имеющей право на осуществление переводов денежных средств без открытия банковских счетов и связанных с ними иных банковских операций (Н15.1)							
16	Норматив максимальной совокупной величины кредитов клиентам - участникам расчетов на завершение расчетов (Н16)							
17	Норматив предоставления РНКО от своего имени и за свой счет кредитов заемщикам, кроме клиентов - участников расчетов (Н16.1)							

Раздел 1. Сведения об обязательных нормативах (продолжение)

18	Норматив минимального соотношения размера ипотечного покрытия и объема эмиссии облигаций с ипотечным покрытием (Н18)					
19	Норматив максимального размера риска на одного заемщика или группу связанных заемщиков банковской группы (Н21)	максимальное значение	количество нарушений	длительность	максимальное значение	количество нарушений
20	Норматив максимального размера риска на связанное с банком лицо (группу связанных с банком лиц) (Н25)	максимальное значение	количество нарушений	длительность	максимальное значение	количество нарушений
		20,0	0,2		0,2	

Раздел 2. Информация о расчете показателя финансового рычага

Подраздел 2.1 Расчет размера балансовых активов и внебалансовых требований под риском для расчета показателя финансового рычага

тыс. руб.

Номер строки	Наименование показателя	Сумма
1	2	3
1	Размер активов в соответствии с бухгалтерским балансом (публикуемая форма), всего:	87 975 241
2	Поправка в части вложений в капитал кредитных, финансовых, страховых или иных организаций, отчетные данные которых включаются в консолидированную финансовую отчетность, но не включаются в расчет величины собственных средств (капитала), обязательных нормативов и размеров (лимитов) открытых валютных позиций банковской группы	не применимо для отчетности кредитной организации как юридического лица
3	Поправка в части фидуциарных активов, отражаемых в соответствии с правилами бухгалтерского учета, но не включаемых в расчет показателя финансового рычага	0
4	Поправка в части производных финансовых инструментов (ПФИ)	517 975
5	Поправка в части операций кредитования ценными бумагами	5 046 694
6	Поправка в части приведения к кредитному эквиваленту условных обязательств кредитного характера	8 910 529
7	Прочие поправки	679 415
8	Величина балансовых активов и внебалансовых требований под риском с учетом поправок для расчета показателя финансового рычага, итого:	101 771 024

Подраздел 2.2 Расчет показателя финансового рычага

тыс. руб.

Номер строки	Наименование показателя	Сумма
1	2	3
<b>Риск по балансовым активам</b>		
1	Величина балансовых активов, всего:	28 235 461
2	Уменьшающая поправка на сумму показателей, принимаемых в уменьшение величины источников основного капитала	564 838
3	Величина балансовых активов под риском с учетом поправки (разность строк 1 и 2), итого:	27 670 623
<b>Риск по операциям с ПФИ</b>		
4	Текущий кредитный риск по операциям с ПФИ (за вычетом полученной вариационной маржи), всего:	25 086
5	Потенциальный кредитный риск на контрагента по операциям с ПФИ, всего:	517 975
6	Поправка на размер номинальной суммы предоставленного обеспечения по операциям с ПФИ, подлежащей списанию с баланса в соответствии с правилами бухгалтерского учета	в соответствии с российскими правилами бухгалтерского учета неприменимо
7	Уменьшающая поправка на сумму перечисленной вариационной маржи в установленных случаях	0
8	Поправка в части требований банка-участника клиринга к центральному контрагенту по исполнению сделок клиентов	0
9	Поправка для учета кредитного риска в отношении базисного (базового) актива по выпущенным кредитным ПФИ	0

Подраздел 2.2 Расчет показателя финансового рычага (продолжение)

10	Уменьшающая поправка в части выпущенных кредитных ПФИ	0
11	Величина риска по ПФИ с учетом поправок (сумма строк 4, 5, 9 за вычетом строк 7, 8, 10), итого:	543 061
<b>Риск по операциям кредитования ценными бумагами</b>		
12	Требования по операциям кредитования ценными бумагами (без учета неттинга), всего:	66 285 344
13	Поправка на величину неттинга денежной части (требований и обязательств) по операциям кредитования ценными бумагами	2 349 996
14	Величина кредитного риска на контрагента по операциям кредитования ценными бумагами	7 396 690
15	Величина риска по гарантийным операциям кредитования ценными бумагами	0
16	Требования по операциям кредитования ценными бумагами с учетом поправок (сумма строк 12, 14, 15, за вычетом строки 13), итого:	71 332 038
<b>Риск по условным обязательствам кредитного характера (КРВ')</b>		
17	Номинальная величина риска по условным обязательствам кредитного характера (КРВ'), всего :	9 599 352
18	Поправка в части применения коэффициентов кредитного эквивалента	688 823
19	Величина риска по условным обязательствам кредитного характера (КРВ') с учетом поправок (разность строк 17 и 18), итого:	8 910 529
<b>Капитал и риски</b>		
20	Основной капитал	21 244 689
21	Величина балансовых активов и внебалансовых требований под риском для расчета показателя финансового рычага (сумма строк 3, 11, 16, 19), всего:	108 456 251
<b>Показатель финансового рычага</b>		
22	Показатель финансового рычага по «Базелю III» (строка 20/строка 21), процент	19,6

Председатель Правления  
Зими́на Лариса Васи́льевна



Главный бухгалтер – начальник  
Управления бухгалтерского  
учета и отчетности  
Павлова Ольга Юрьевна



# Отчет о движении денежных средств (публикуемая форма)

На 1 января 2019 года

Акционерный коммерческий банк «ЦентроКредит» (акционерное общество) АО АКБ «ЦентроКредит»

Почтовый адрес: 119017, г. Москва, улица Пятницкая, дом 31/2, строение 1

Код формы по ОКУД 0409814

Квартальная (Годовая)  
тыс. руб.

Номер строки	Наименование статей	Денежные потоки за отчетный период	Денежные потоки за соответствующий отчетный период прошлого года
1	2	3	4
<b>1</b>	<b>Чистые денежные средства, полученные от (использованные в) операционной деятельности</b>		
1.1	Денежные средства, полученные от (использованные в) операционной деятельности до изменений в операционных активах и обязательствах, всего, в том числе:	3 244 915	4 368 179
1.1.1	проценты полученные	6 527 146	4 418 958
1.1.2	проценты уплаченные	-3 281 537	-839 738
1.1.3	комиссии полученные	524 027	416 741
1.1.4	комиссии уплаченные	-70 449	-60 810
1.1.5	доходы за вычетом расходов по операциям с финансовыми активами, оцениваемыми по справедливой стоимости через прибыль или убыток, имеющимися в наличии для продажи	-1 140 928	784 554
1.1.6	доходы за вычетом расходов по операциям с ценными бумагами, удерживаемыми до погашения	0	0
1.1.7	доходы за вычетом расходов по операциям с иностранной валютой	34 791	44 701
1.1.8	прочие операционные доходы	2 206 420	1 356 437
1.1.9	операционные расходы	-1 323 003	-1 478 663
1.1.10	расход (возмещение) по налогам	-231 552	-274 001
1.2	Прирост (снижение) чистых денежных средств от операционных активов и обязательств, всего, в том числе:	-6 877 798	-1 562 748
1.2.1	чистый прирост (снижение) по обязательным резервам на счетах в Банке России	63 096	12 599
1.2.2	чистый прирост (снижение) по вложениям в ценные бумаги, оцениваемым по справедливой стоимости через прибыль или убыток	-23 953 835	-8 350 965
1.2.3	чистый прирост (снижение) по ссудной задолженности	-5 746 956	1 918 618
1.2.4	чистый прирост (снижение) по прочим активам	-48 155	172 594
1.2.5	чистый прирост (снижение) по кредитам, депозитам и прочим средствам Банка России	0	0
1.2.6	чистый прирост (снижение) по средствам других кредитных организаций	27 927 104	8 332 462
1.2.7	чистый прирост (снижение) по средствам клиентов, не являющихся кредитными организациями	-1 396 760	-4 866 005
1.2.8	чистый прирост (снижение) по финансовым обязательствам, оцениваемым по справедливой стоимости через прибыль или убыток	0	0
1.2.9	чистый прирост (снижение) по выпущенным долговым обязательствам	-3 842 080	1 243 887
1.2.10	чистый прирост (снижение) по прочим обязательствам	119 788	-25 938
1.3	Итого по разделу 1 (ст. 1.1 + ст. 1.2)	-3 632 883	2 805 431
<b>2</b>	<b>Чистые денежные средства, полученные от (использованные в) инвестиционной деятельности</b>		
2.1	Приобретение ценных бумаг и других финансовых активов, относящихся к категории «имеющиеся в наличии для продажи»	- 76 928	-157 197
2.2	Выручка от реализации и погашения ценных бумаг и других финансовых активов, относящихся к категории «имеющиеся в наличии для продажи»	5 380 765	283 327
2.3	Приобретение ценных бумаг, относящихся к категории «удерживаемые до погашения»	-82 063	-7 805 378
2.4	Выручка от погашения ценных бумаг, относящихся к категории «удерживаемые до погашения»	0	0

Отчет о движении денежных средств (продолжение)

2.5	Приобретение основных средств, нематериальных активов и материальных запасов	-126 320	-103 430
2.6	Выручка от реализации основных средств, нематериальных активов и материальных запасов	104 574	103 426
2.7	Дивиденды полученные	0	0
2.8	Итого по разделу 2 (сумма строк с 2.1 по 2.7)	5 200 028	-7 679 252
<b>3</b>	<b>Чистые денежные средства, полученные от (использованные в) финансовой деятельности</b>		
3.1	Взносы акционеров (участников) в уставный капитал	0	0
3.2	Приобретение собственных акций (долей), выкупленных у акционеров (участников)	0	0
3.3	Продажа собственных акций (долей), выкупленных у акционеров (участников)	0	0
3.4	Выплаченные дивиденды	-442 214	-909 838
3.5	Итого по разделу 3 (сумма строк с 3.1 по 3.4)	-442 214	-909 838
<b>4</b>	<b>Влияние изменений официальных курсов иностранных валют по отношению к рублю, установленных Банком России, на денежные средства и их эквиваленты</b>		
		31 846	-223 185
<b>5</b>	<b>Прирост (использование) денежных средств и их эквивалентов</b>	1 156 777	-6 006 844
5.1	Денежные средства и их эквиваленты на начало отчетного года	6 295 768	12 302 612
5.2	Денежные средства и их эквиваленты на конец отчетного периода	7 452 545	6 295 768

Председатель Правления  
Зими́на Лариса Васи́льевна



Главный бухгалтер – начальник  
Управления бухгалтерского  
учета и отчетности  
Павлова Ольга Юрьевна



# Аудиторское заключение независимого аудитора

Акционерам и Совету директоров  
АО АКБ «ЦентроКредит»

## Заключение по результатам аудита финансовой отчетности

### Мнение

Мы провели аудит финансовой отчетности АО АКБ «ЦентроКредит» (далее – «Банк»), состоящей из отчета о финансовом положении по состоянию на 31 декабря 2018 г., отчета о прибылях и убытках, отчета о совокупном доходе, отчета об изменениях в капитале и отчета о движении денежных средств за год, закончившийся на указанную дату, а также примечаний\* к финансовой отчетности, включая краткий обзор основных положений учетной политики.

По нашему мнению, прилагаемая финансовая отчетность отражает достоверно во всех существенных отношениях финансовое положение Банка по состоянию на 31 декабря 2018 г., а также его финансовые результаты и движение денежных средств за год, закончившийся на указанную дату, в соответствии с Международными стандартами финансовой отчетности (МСФО).

### Основание для выражения мнения

Мы провели аудит в соответствии с Международными стандартами аудита (МСА). Наши обязанности в соответствии с этими стандартами описаны далее в разделе «Ответственность аудитора за аудит финансовой отчетности» нашего заключения. Мы независимы по отношению к Банку в соответствии с Кодексом этики профессиональных бухгалтеров Совета по международным стандартам этики для бухгалтеров (Кодекс СМСЭБ) и этическими требованиями, применимыми к нашему аудиту финансовой отчетности в Российской Федерации, и нами выполнены прочие этические обязанности в соответствии с этими требованиями и Кодексом СМСЭБ. Мы полагаем, что полученные нами аудиторские доказательства являются достаточными и надлежащими, чтобы служить основанием для выражения нашего мнения.

### Ответственность руководства за финансовую отчетность

Руководство несет ответственность за подготовку и достоверное представление указанной финансовой



Совершенствуя бизнес,  
улучшаем мир

отчетности в соответствии с МСФО и за систему внутреннего контроля, которую руководство считает необходимой для подготовки финансовой отчетности, не содержащей существенных искажений вследствие недобросовестных действий или ошибок.

При подготовке финансовой отчетности руководство несет ответственность за оценку способности Банка продолжать непрерывно свою деятельность, за раскрытие в соответствующих случаях сведений, относящихся к непрерывности деятельности, и за составление отчетности на основе допущения о непрерывности деятельности, за исключением случаев, когда руководство намеревается ликвидировать Банк, прекратить его деятельность или когда у него нет реальной альтернативы таким действиям.

### Ответственность аудитора за аудит финансовой отчетности

Наши цели заключаются в получении разумной уверенности в том, что финансовая отчетность в целом не содержит существенных искажений вследствие недобросовестных действий или ошибок, и в выпуске аудиторского заключения, содержащего наше мнение. Разумная уверенность представляет собой высокую степень уверенности, но не является гарантией того, что аудит, проведенный в соответствии с Международными стандартами аудита, всегда выявит существенное искажение при его наличии. Искажения могут быть результатом недобросовестных действий или ошибок и считаются существенными, если можно обоснованно предположить, что по отдельности или в совокупности они могли бы повлиять на экономические решения пользователей, принимаемые на основе этой финансовой отчетности.

В рамках аудита, проводимого в соответствии с Международными стандартами аудита, мы применяем профессиональное суждение и сохраняем профессиональный скептицизм на протяжении всего аудита. Кроме того, мы выполняем следующее:

выявляем и оцениваем риски существенного искажения финансовой отчетности вследствие недобросовестных действий или ошибок; разрабатываем и проводим аудиторские процедуры в ответ на эти риски; получаем аудиторские доказательства, являющиеся

\*С полной версией отчетности вы можете ознакомиться на сайте банка, в разделе: Раскрытие информации / Финансовые показатели.

достаточными и надлежащими, чтобы служить основанием для выражения нашего мнения. Риск необнаружения существенного искажения в результате недобросовестных действий выше, чем риск необнаружения существенного искажения в результате ошибок, так как недобросовестные действия могут включать сговор, подлог, умышленный пропуск, искаженное представление информации или действия в обход системы внутреннего контроля;

получаем понимание системы внутреннего контроля, имеющей значение для аудита, с целью разработки аудиторских процедур, соответствующих обстоятельствам, но не с целью выражения мнения об эффективности системы внутреннего контроля Банка;

оцениваем надлежащий характер применяемой учетной политики и обоснованность оценочных суждений, рассчитанных руководством и раскрытия соответствующей информации;

делаем вывод о правомерности применения руководством допущения о непрерывности деятельности, и, на основании полученных аудиторских доказательств, вывод о том, имеется ли существенная неопределенность в связи с событиями или условиями, которые могут вызвать значительные сомнения в способности Банка продолжать непрерывно свою деятельность. Если мы приходим к выводу о наличии существенной неопределенности, мы должны привлечь внимание в нашем аудиторском заключении к соответствующему раскрытию информации в финансовой отчетности или, если такое раскрытие информации является ненадлежащим, модифицировать наше мнение. Наши выводы основаны на аудиторских доказательствах, полученных до даты нашего аудиторского заключения. Однако будущие события или условия могут привести к тому, что Банк утратит способность продолжать непрерывно свою деятельность;

проводим оценку представления финансовой отчетности в целом, ее структуры и содержания, включая раскрытие информации, а также того, представляет ли финансовая отчетность лежащие в ее основе операции и события так, чтобы было обеспечено их достоверное представление.

Мы осуществляем информационное взаимодействие с лицами, отвечающими за корпоративное управление, доводя до их сведения, помимо прочего, информацию о запланированном объеме и сроках аудита, а также о существенных замечаниях по результатам аудита, в том числе о значительных недостатках системы внутреннего контроля, если мы выявляем таковые в процессе аудита.

## **Отчет в соответствии с требованиями статьи 42 Федерального закона Российской Федерации от 2 декабря 1990 г. № 395-1 «О банках и банковской деятельности»**

Руководство Банка несет ответственность за выполнение Банком обязательных нормативов, установленных Центральным банком Российской Федерации (далее – «Банк России»), а также за соответствие внутреннего контроля и организации систем управления рисками Банка требованиям, предъявляемым Банком России к таким системам.

В соответствии с требованиями статьи 42 Федерального закона Российской Федерации от 2 декабря 1990 г. № 395-1 «О банках и банковской деятельности» (далее – «Федеральный закон») в ходе аудита финансовой отчетности Банка за 2018 год мы провели проверку:

1) выполнения Банком по состоянию на 1 января 2019 г. обязательных нормативов, установленных Банком России;

2) соответствия внутреннего контроля и организации систем управления рисками Банка требованиям, предъявляемым Банком России к таким системам в части:

- подчиненности подразделений управления рисками;
- наличия у Банка утвержденных уполномоченными органами Банка методик выявления значимых для Банка рисков, управления значимыми для Банка рисками, осуществления стресс-тестирования, наличия системы отчетности по значимым для Банка рискам и капиталу;
- последовательности применения в Банке методик управления значимыми для Банка рисками и оценки их эффективности;
- осуществления Советом директоров и исполнительными органами управления Банка контроля соблюдения установленных внутренними документами Банка предельных значений рисков и достаточности собственных средств (капитала), эффективности применяемых в Банке процедур управления рисками и последовательности их применения.

Указанная проверка включала в себя такие выбранные на основе нашего суждения процедуры как запросы, анализ, изучение документов, сравнение утвержденных Банком требований, порядка и методик с требованиями, предъявляемыми Банком России, а также пересчет, сравнение и сверка числовых значений и иной информации.

Результаты проведенной нами проверки изложены ниже.

### **Выполнение Банком обязательных нормативов, установленных Банком России**

Мы установили, что значения обязательных нормативов Банка по состоянию на 1 января 2019 г. находились в пределах лимитов, установленных Банком России.

Мы не проводили каких-либо процедур в отношении данных бухгалтерского учета Банка кроме процедур, которые мы сочли необходимыми для целей выражения мнения о достоверности финансовой отчетности Банка.

### **Соответствие внутреннего контроля и организации систем управления рисками Банка требованиям, предъявляемым Банком России к таким системам**

Мы установили, что в соответствии с нормативными актами и рекомендациями Банка России по состоянию на 31 декабря 2018 г. служба внутреннего аудита Банка подчинена и подотчетна Совету директоров, а подразделения управления рисками Банка не были подчинены и не были подотчетны подразделениям, принимающим соответствующие риски.

Мы установили, что внутренние документы Банка, действующие на 31 декабря 2018 г. и устанавливающие методики выявления значимых для Банка кредитного и рыночного рисков и риска концентрации, управления такими рисками и осуществления стресс-тестирования утверждены уполномоченными органами управления Банка в соответствии с нормативными актами и рекомендациями Банка России. Мы также установили наличие в Банке по состоянию на 31 декабря 2018 г. системы отчетности по значимым для Банка кредитному и рыночному рискам и риску концентрации и собственным средствам (капиталу) Банка.

Мы установили, что периодичность и последовательность отчетов, подготовленных подразделениями управления рисками Банка и службой внутреннего аудита Банка в течение 2018 года, в отношении вопросов управления кредитным и рыночным рисками и риском концентрации Банка соответствовали внутренним документам Банка, и что указанные отчеты включали в себя наблюдения, сделанные подразделениями управления рисками и службой внутреннего аудита Банка, в отношении оценки эффективности соответствующих методик Банка по управлению рисками.

Мы установили, что по состоянию на 31 декабря 2018 г. к полномочиям Совета директоров и исполнительных органов управления Банка относился контроль за соблюдением Банком установленных внутренними документами Банка предельных

значений рисков и достаточности собственных средств (капитала). С целью осуществления контроля эффективности применяемых в Банке процедур управления рисками и последовательности их применения в течение 2018 года Совет директоров и исполнительные органы управления Банка на периодической основе рассматривали отчеты, подготовленные подразделениями управления рисками Банка и службой внутреннего аудита.

Процедуры в отношении внутреннего контроля и организации систем управления рисками были проведены нами исключительно для целей проверки соответствия указанных в Федеральном законе и описанных выше определенных элементов внутреннего контроля и организации систем управления рисками Банка требованиям, установленным Банком России.

Мария Игнатьева,  
Партнер ООО «Эрнст энд Янг»  
26 апреля 2019 г.

### **Сведения об аудируемом лице**

Наименование: АО АКБ «ЦентроКредит»  
Запись внесена в Единый государственный реестр юридических лиц 16 сентября 2002 г. и присвоен государственный регистрационный номер 1027739198387.  
Местонахождение: 119017, Россия, г. Москва, ул. Пятницкая, д. 31/2, строение 1.

### **Сведения об аудиторе**

Наименование: ООО «Эрнст энд Янг»  
Запись внесена в Единый государственный реестр юридических лиц 5 декабря 2002 г. и присвоен государственный регистрационный номер 1027739707203.  
Местонахождение: 115035, Россия, г. Москва, Садовническая наб., д. 77, стр. 1.  
ООО «Эрнст энд Янг» является членом Саморегулируемой организации аудиторов «Российский Союз аудиторов» (Ассоциация) (СРО РСА). ООО «Эрнст энд Янг» включено в контрольный экземпляр реестра аудиторов и аудиторских организаций за основным регистрационным номером записи 11603050648.



# Отчет о финансовом положении на 31 декабря 2018 г.

(в тысячах российских рублей)

	2018 г.	2017 г.
<b>Активы</b>		
Денежные средства и счета в ЦБ РФ	2 462 311	2 611 594
Финансовые активы, оцениваемые по справедливой стоимости через прибыль или убыток	11 764 172	19 211 976
Финансовые активы, оцениваемые по справедливой стоимости через прибыль или убыток, предоставленные в качестве обеспечения по договорам «репо»	51 429 488	20 195 156
Средства в кредитных организациях	8 189 562	4 823 241
Кредиты клиентам	17 685 858	15 035 606
Инвестиции, имеющиеся в наличии для продажи	–	245 676
Инвестиции, удерживаемые до погашения	–	7 962 781
Основные средства	78 091	74 775
Требования по текущему налогу на прибыль	–	183 324
Прочие активы	936 947	923 961
<b>Итого активы</b>	<b>92 546 429</b>	<b>71 268 090</b>
<b>Обязательства</b>		
Средства кредитных организаций	50 557 291	22 616 227
Средства клиентов	13 419 965	13 856 685
Выпущенные долговые ценные бумаги	708 055	4 677 121
Прочие резервы	896 212	968 643
Обязательства по текущему налогу на прибыль	60 584	25 536
Обязательства по отложенному налогу на прибыль	–	566 766
Прочие обязательства	499 651	228 725
<b>Итого обязательства</b>	<b>66 141 758</b>	<b>42 914 167</b>
<b>Капитал</b>		
Уставный капитал	6 946 140	6 946 160
Фонд переоценки инвестиций, имеющихся в наличии для продажи	–	(12 096)
Нераспределенная прибыль	19 458 531	21 419 879
<b>Итого капитал</b>	<b>26 404 671</b>	<b>28 353 923</b>
<b>Итого капитал и обязательства</b>	<b>92 546 429</b>	<b>71 268 090</b>

Председатель Правления  
Зими́на Лариса Васильевна

Главный бухгалтер – начальник  
Управления бухгалтерского  
учета и отчетности  
Павлова Ольга Юрьевна




26 апреля 2019 г.

## Отчет о прибылях и убытках за год, закончившийся 31 декабря 2018 г.

(в тысячах российских рублей)

	<b>2018 г.</b>	<b>2017 г.</b>
Процентные доходы	6 642 106	4 646 792
Процентные расходы	(3 146 044)	(1 035 073)
<b>Чистый процентный доход</b>	<b>3 496 062</b>	<b>3 611 719</b>
Расходы по кредитным убыткам	(472 158)	(109 322)
<b>Чистый процентный доход после расходов по кредитным убыткам</b>	<b>3 023 904</b>	<b>3 502 397</b>
Комиссионные доходы	516 038	420 684
Комиссионные расходы	(70 449)	(60 810)
Чистые (расходы) по операциям с финансовыми инструментами, оцениваемыми по справедливой стоимости через прибыль или убыток	(4 755 332)	(1 636 857)
Чистые доходы от инвестиций, имеющихся в наличии для продажи	–	68 536
Чистые доходы по операциям с драгоценными металлами	108 817	1 604
Чистые (расходы) по операциям в иностранной валюте:	(417 639)	(309 143)
– торговые операции	34 791	44 701
– переоценка валютных статей	(452 430)	(353 844)
Дивиденды полученные	1 989 947	1 212 090
Прочие доходы	114 090	34 662
<b>Непроцентные (расходы)</b>	<b>(2 514 528)</b>	<b>(269 234)</b>
Расходы на персонал	(738 676)	(736 457)
Амортизация	(35 776)	(31 647)
Прочие операционные расходы	(383 123)	(421 608)
<b>Непроцентные (расходы)</b>	<b>(1 157 575)</b>	<b>(1 189 712)</b>
<b>(Убыток)/прибыль до расходов по налогу на прибыль</b>	<b>(648 199)</b>	<b>2 043 451</b>
Расходы по налогу на прибыль	(267 507)	(293 165)
<b>(Убыток)/прибыль за отчетный год</b>	<b>(915 706)</b>	<b>1 750 286</b>

## Отчет о совокупном доходе за год, закончившийся 31 декабря 2018 г.

(в тысячах российских рублей)

	2018 г.	2017 г.
<b>(Убыток)/прибыль за год</b>	<b>(915 706)</b>	<b>1 750 286</b>
<b>Прочий совокупный (расход)</b>		
Чистое изменение справедливой стоимости инвестиций, имеющих в наличии для продажи	-	(59 293)
Отложенный налог на прибыль, относящийся к составляющим прочего совокупного дохода за период	-	9 439
<b>Прочий совокупный (расход), за вычетом налога</b>	<b>-</b>	<b>(49 854)</b>
<b>Итого совокупный (расход)/доход за год</b>	<b>(915 706)</b>	<b>1 700 432</b>

## Отчет об изменениях в капитале за год, закончившийся 31 декабря 2018 г.

(в тысячах российских рублей)

	Уставный капитал	Фонд переоценки инвестиций, имеющихся в наличии для продажи	Нераспределенная прибыль	Итого капитал
<b>На 1 января 2017 г.</b>	<b>6 946 140</b>	<b>37 758</b>	<b>20 579 511</b>	<b>27 563 409</b>
Прибыль за год	-	-	1 750 286	1 750 286
Прочий совокупный (расход) за год	-	(49 854)	-	(49 854)
<b>Итого совокупный доход за год</b>	<b>-</b>	<b>(49 854)</b>	<b>1 750 286</b>	<b>1 700 432</b>
Дивиденды акционерам Банка (Примечание 17)	-	-	(909 918)	(909 918)
<b>На 31 декабря 2017 г.</b>	<b>6 946 140</b>	<b>(12 096)</b>	<b>21 419 879</b>	<b>28 353 923</b>
Влияние применения МСФО (IFRS) 9 (Примечание 3)	-	12 096	(603 401)	(591 305)
<b>Остаток на 1 января 2018 г., пересчитанный в соответствии с МСФО (IFRS) 9</b>	<b>6 946 140</b>	<b>-</b>	<b>20 816 478</b>	<b>27 762 618</b>
(Убыток) за год	-	-	(915 706)	(915 706)
<b>Итого совокупный доход за год</b>	<b>-</b>	<b>-</b>	<b>(915 706)</b>	<b>(915 706)</b>
Дивиденды акционерам Банка (примечание 17)	-	-	(442 241)	(442 241)
<b>На 31 декабря 2018 г.</b>	<b>6 946 140</b>	<b>-</b>	<b>19 458 531</b>	<b>26 404 671</b>

Отчет о движении денежных средств за год,  
закончившийся 31 декабря 2018 г.

(в тысячах российских рублей)

	2018 г.	2017 г.
<b>Денежные потоки от операционной деятельности</b>		
Проценты полученные	6 522 214	4 455 680
Проценты выплаченные	(3 281 666)	(844 966)
Комиссии полученные	516 038	420 684
Комиссии выплаченные	(70 449)	(60 810)
Доходы за вычетом расходов по операциям с финансовыми активами, оцениваемыми по справедливой стоимости через прибыль или убыток	(1 061 130)	715 192
Доходы за вычетом расходов по операциям с драгоценными металлами	352 603	209 020
Реализованные доходы за вычетом расходов по операциям с иностранной валютой	34 791	44 701
Дивиденды полученные	1 738 377	1 103 456
Прочие доходы полученные	112 770	34 662
Расходы на персонал выплаченные	(721 069)	(718 731)
Прочие операционные расходы выплаченные	(377 671)	(356 393)
<b>Денежные потоки от операционной деятельности до изменений в операционных активах и обязательствах</b>	<b>3 764 808</b>	<b>5 002 495</b>
<i>Чистое (увеличение)/уменьшение операционных активов</i>		
Обязательные резервы в Центральном банке Российской Федерации	63 096	(12 599)
Финансовые активы, оцениваемые по справедливой стоимости через прибыль или убыток	(18 815 049)	(8 350 965)
Средства в кредитных организациях	(7 451)	(3 284)
Кредиты клиентам	(4 149 991)	753 483
Прочие активы	(275 949)	168 967
<i>Чистое увеличение/(уменьшение) операционных обязательств</i>		
Средства кредитных организаций	27 927 104	8 332 462
Средства клиентов	(1 397 495)	(4 857 482)
Выпущенные долговые ценные бумаги	(3 842 240)	1 249 162
Прочие обязательства	249 028	14 713
<b>Чистые денежные потоки от операционной деятельности до налога на прибыль</b>	<b>3 515 861</b>	<b>2 322 150</b>

Отчет о движении денежных средств за год, закончившийся 31 декабря 2018 г. (продолжение)

	2018 г.	2017 г.
Уплаченный налог на прибыль	(183 878)	(283 786)
<b>Чистое поступление/(расходование) денежных средств от операционной деятельности</b>	<b>3 331 983</b>	<b>2 038 364</b>
<b>Денежные потоки от инвестиционной деятельности</b>		
Приобретение ценных бумаг, имеющихся в наличии для продажи	–	(157 197)
Поступления от продажи и погашения ценных бумаг, имеющихся в наличии для продажи	–	352 689
Приобретение ценных бумаг, удерживаемых до погашения	–	(7 805 378)
Приобретение основных средств	(32 313)	(8 300)
Поступления от реализации основных средств	1 320	5
Приобретение инвестиционной недвижимости	–	(22 000)
Поступления от продажи инвестиционной недвижимости	31 777	43 500
<b>Чистое (расходование) денежных средств от инвестиционной деятельности</b>	<b>784</b>	<b>(7 596 681)</b>
<b>Денежные потоки от финансовой деятельности</b>		
Дивиденды, выплаченные акционерам Банка	(442 214)	(909 838)
<b>Чистое (расходование) денежных средств от финансовой деятельности</b>	<b>(442 214)</b>	<b>(909 838)</b>
Влияние изменений обменных курсов на денежные средства и их эквиваленты	406 351	(81 096)
Влияние изменений ожидаемых кредитных убытков на денежные средства и их эквиваленты	(18 281)	–
<b>Чистое (уменьшение) денежных средств и их эквивалентов</b>	<b>3 278 623</b>	<b>(6 549 251)</b>
<b>Денежные средства и их эквиваленты на начало отчетного года</b>	<b>7 204 333</b>	<b>13 753 584</b>
<b>Денежные средства и их эквиваленты на конец отчетного года</b>	<b>10 482 956</b>	<b>7 204 333</b>



Банк ЦентрКредит

CENTRO CREDIT BANK



# Контактная информация

## Головной офис

(дополнительный офис «Пятницкий»)  
119017, г. Москва, ул. Пятницкая, д. 31/2, стр. 1  
тел./факс: +7 (495) 956-86-26  
+7 (495) 959-02-85  
+7 (495) 953-98-12  
+7 (495) 780-35-40  
e-mail: info@ccb.ru

Помимо основного здания, расположенного на ул. Пятницкая, д. 31/2, стр.1, Банк «ЦентроКредит» имеет внутренние структурные подразделения:

## Дополнительный офис частного банковского обслуживания «Кутузовский»

121170, г. Москва, ул. 1812 года, д. 2, корп. 2  
тел.: +7 (495) 781-17-62, доб. 168

## Дополнительный офис «Центральный»

115184, г. Москва,  
Старый Толмачевский пер., д. 10  
тел.: +7 (495) 780-35-40

## Дополнительный офис «Нахабино»

143581, Московская обл., Истринский район,  
Павло-Слободское с/пос., д. Лешково, д. 212  
тел.: +7 (495) 780-35-40, доб. 908

## Операционная касса вне кассового узла № 4

115201, г. Москва,  
ул. Котляковская, д. 6, стр. 13  
тел.: +7 (495) 380-17-70

## Операционная касса вне кассового узла № 32

125362, г. Москва, ул. Свободы, д. 29  
тел.: +7 (495) 380-17-70

## Операционная касса вне кассового узла № 35

105523, г. Москва,  
Щелковское шоссе, д. 100, корп. 100  
тел.: +7 (495) 380-36-06

## Операционная касса вне кассового узла № 37

140011, Московская обл., Люберцы,  
Новорязанское шоссе, владение 11  
тел.: +7 (495) 380-17-70

## Операционная касса вне кассового узла № 40

109145, г. Москва, МКАД,  
8 км (внеш. стор.), д. 3, корп. 1  
тел.: +7 (495) 380-17-70

## Операционная касса вне кассового узла № 41

115487, г. Москва,  
ул. Нагатинская, д. 16, корп. 1, стр. 5  
тел.: +7 (495) 380-17-70

## Операционная касса вне кассового узла № 45

117403, г. Москва,  
Востряковский проезд, д. 10Б, стр. 2  
тел.: +7 (495) 380-17-70

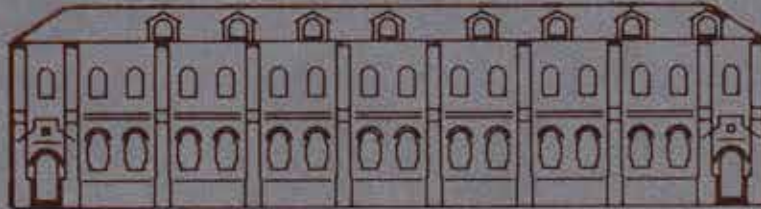
## Операционная касса вне кассового узла № 49

140000, Московская обл.,  
городской округ Люберцы, г. Люберцы,  
Новорязанское шоссе, д. 11/1  
тел.: +7 (495) 380-17-70

## Представительство в Великобритании

Representative office in the United Kingdom  
28, Redburn street, London,  
SW3 4BX, UK.  
Tel.: +44 2073 499 566

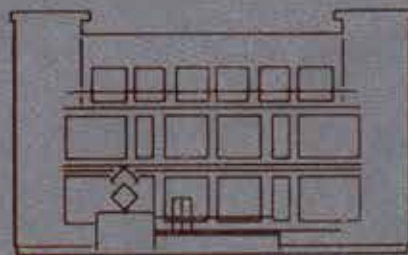




119017, г. Москва, ул. Пятницкая, д. 31/2, стр. 1  
Bldg. 1, 31/2 Pyatnitskaya St., Moscow, 119017



115184, г. Москва, Старый Толмачевский пер., д. 10  
10, Stary Tolmachevskiy Lane, Moscow, 115184



121170, г. Москва ул. 1812 года, д. 2, корп. 2  
2-2 1812 Goda St., Moscow, 121170