



БАНК ЦЕНТРОКРЕДИТ

CENTROCREDIT BANK

2009
НАМ
20
ЛЕТ

ГODOVOЙ ОТЧЕТ

СОДЕРЖАНИЕ

Обращения к акционерам, партнерам и клиентам

| | |
|-----------------------------------------------------------------------------------|---|
| Обращение Председателя Совета Директоров Банка к партнерам, клиентам и акционерам | 2 |
| Обращение Председателя Правления Банка к клиентам, партнерам и акционерам | 3 |

Банк «ЦентроКредит»

| | |
|---------------------------------|---|
| Общая информация о Банке | 6 |
| Организационная структура Банка | 7 |

Стратегия банка «ЦентроКредит»

| | |
|----------------------------|----|
| Стратегия | 12 |
| Управление рисками | 13 |
| Кредитная политика в Банке | 14 |
| Кадровая политика | 15 |

Итоги и перспективы

| | |
|--------------------------------------------------------------------|----|
| Итоги деятельности и обзор финансового состояния Банка в 2009 году | 18 |
| Перспективы развития Банка в 2010 году | 21 |

Финансовая отчетность

| | |
|-----------------------------------------------------------|----|
| Публикуемая финансовая отчетность за 2009 г. (РСБУ) | 24 |
| Консолидированная финансовая отчетность за 2009 г. (МСФО) | 38 |

Контактная информация

Обращение Председателя Совета директоров к партнерам, клиентам и акционерам

Уважаемые партнеры, клиенты и акционеры!

Отчет за 2009 год, представленный Вашему вниманию, без сомнения займет особое место в истории нашего Банка, как итог реализации стратегии по преодолению влияния мирового финансового кризиса на его деятельность и финансовые результаты. В условиях сжатия кредитного рынка, высоких рисков и волатильности фондового рынка, нам удалось сделать почти невозможное – добиться не только ликвидации потерь 2008 года, но и заложить хорошие основы для финансовой устойчивости на будущее.

Высокий финансовый результат в совокупности с решением о конвертации ранее выпущенных облигаций в обыкновенные акции на сумму 2 млрд.руб., обеспечили рост капитала за год почти в 2 раза (на 94%). Валюта баланса выросла за этот период более чем в 2,5 раза.

Это стало возможно благодаря высокопрофессиональной и слаженной работе менеджмента Банка и его руководителей по поиску нестандартных подходов к повышению финансовых результатов, капитализации Банка, оптимизации его работы через существенные изменения в его активах и пассивах.

Задача укрепления финансовых позиций Банка остается актуальной и в текущем 2010 году. Кризис не закончится в ближайший год и Банку предстоит сконцентрировать свои усилия как на укреплении капитала – основе финансовой стабильности Банка, так и на соблюдении жестких требований банковского надзора.

Уверен, что заданные в прошлом году масштабы и ориентиры позволят Банку, при условии профессионального, внимательного и творческого отношения к управлению финансовыми рисками, упрочить свои позиции среди крупных финансово-кредитных институтов страны.

С уважением,
Председатель Совета директоров ЗАО АКБ «ЦентроКредит»
Сергей Еремин

Обращение Председателя Правления к клиентам, партнерам и акционерам

Уважаемые клиенты, партнеры и акционеры банка «ЦентроКредит»!

Представляем Вашему вниманию годовой отчет Банка за 2009 год.

Все мы знаем, что этот год был одним из тяжелейших в истории мирового финансового рынка. Пока еще рано говорить о значении и об итогах тех событий, участниками которых мы стали.

С уверенностью могу утверждать лишь одно - эти испытания мы выдержали вместе. Банк «ЦентроКредит» продолжает выполнять свою коммерческую и социальную миссию. Самым тяжёлым для руководства Банка и, возможно, для некоторых из Вас стала необходимость резкого сокращения расходов, включая снижение фонда оплаты труда сотрудников.

Но я уверен, что итоги работы за отчётный период позволят нам преодолеть трудности и уже в следующем году в полной мере вернуться к реализации стратегии развития нашего Банка. Тем более, что события прошедшего года полностью подтвердили правильность основных положений этой стратегии: концентрацию усилий на продвижении на рынке сложных кредитных продуктов и максимальное использование фактора высокого уровня капитала.

Благодарю Вас за поддержку и понимание.

С уважением,
Председатель Правления ЗАО АКБ «ЦентроКредит»
Андрей Тарасов



БАНК ЦЕНТРОКРЕДИТ

| | |
|---------------------------------|---|
| Общая информация о Банке | 6 |
| Организационная структура Банка | 7 |

Общая информация о Банке «ЦентроКредит»

Акционерный коммерческий банк «ЦентроКредит» (закрытое акционерное общество) был основан в 1989 году и уже 20 лет успешно работает в российском банковском секторе на основании Генеральной лицензии № 121 на осуществление банковских операций, выданной Центральным банком Российской Федерации. Банк также имеет лицензию на осуществление операций с драгоценными металлами.

В настоящее время Банк имеет Представительство в Великобритании (г. Лондон).

Банк имеет разветвленную сеть корреспондентских отношений с такими крупными зарубежными банками как: Raiffeisen Zentralbank Oesterreich AG (RZB), Vienna; Commerzbank AG, Frankfurt am Main; JPMorgan Chase Bank NA и др.

Банк «ЦентроКредит» является членом Ассоциации российских банков, Московского банковского союза, Национальной валютной ассоциации и Национальной фондовой ассоциации, Московской фондовой биржи (МФБ), Фондовой биржи «Санкт-Петербург», участником Российской торговой системы (РТС) и акционером ОАО «РТС», акционером ЗАО «ММВБ» и членом секций фондового, валютного и срочного рынков Московской межбанковской валютной биржи (ММВБ).

Благодаря лицензии биржевого посредника № 1150 от 25 марта 2008 года, выданной Федеральной службой по финансовым рынкам РФ, банк «ЦентроКредит» имеет право на совершение товарных фьючерсных и опционных сделок в биржевой торговле на территории Российской Федерации.

Банк «ЦентроКредит» имеет лицензии профессионального участника рынка ценных бумаг без ограничения срока действия на осуществление следующих видов деятельности: дилерской (номер лицензии 177-06344-010000 от 19 сентября 2003 года), брокерской (номер лицензии 177-06333-100000 от 19 сентября 2003 года), по управлению ценными бумагами (номер лицензии 177-06356-001000 от 19 сентября 2003 года), депозитарной (номер лицензии 177-06413-000100 от 26 сентября 2003 года).

Государственный таможенный комитет РФ включил банк «ЦентроКредит» в реестр организаций, которые могут выступать гарантами перед таможенными органами с лимитом максимально допустимых сумм всех одновременно действующих банковских гарантий, равным 1 млрд. 700 млн. рублей.

С 11 ноября 2004 г. ЗАО АКБ «ЦентроКредит» включен в реестр банков-участников системы обязательного страхования вкладов под номером 161.

На 1 января 2010 года по рейтингу журнала «Профиль» (№09 / 15 марта 2010 г.) банк «ЦентроКредит» входит в число крупнейших банков России, занимая 51-е место по размеру собственного капитала и 38-е место по размеру чистых активов.

Валюта баланса ЗАО АКБ «ЦентроКредит» на 1 января 2010 года составила 133 млрд. рублей, чистые активы превышают 91 млрд. руб., а собственный капитал - 10 млрд. руб.

По результатам 2009 года чистая прибыль Банка составила 2,2 млрд. рублей.

Банк «ЦентроКредит» осуществляет подготовку финансовой отчетности по российским и международным стандартам. Аудит банка «ЦентроКредит» за 2009 год по международным стандартам осуществляется компанией ЗАО «Делойт и Туш СНГ», а по российским стандартам – ООО «Коллегия Налоговых Консультантов».

Организационная структура Банка «ЦентроКредит»

По состоянию на 7 апреля 2010 года, то есть в соответствии с результатами Годового общего собрания акционеров ЗАО АКБ «ЦентроКредит» по итогам 2009 года.

РУКОВОДЯЩИЕ ОРГАНЫ БАНКА

Общее собрание акционеров Банка

СОВЕТ ДИРЕКТОРОВ БАНКА

Еремин Сергей Александрович
(1956 года рождения)
Председатель Совета директоров

В 1982 году окончил Московский финансовый институт по специальности «Финансы и кредит», и в 1988 году там же получил второе высшее образование; квалификация: экономист по международным экономическим отношениям.
Женат. Имеет одного ребенка.

Ивин Николай Николаевич
(1948 года рождения)
Член Совета директоров

В 1972 году окончил Московский финансовый институт по специальности «Международные экономические отношения», квалификация: экономист. В 1980 году присуждена ученая степень кандидата экономических наук. Имеет ученое звание доцента.
Женат. Имеет одного ребенка.

Корбашов Илья Юрьевич
(1970 года рождения)
Член Совета директоров

В 1993 году окончил Московский государственный университет имени М.В. Ломоносова и в 1998 году – Российскую Экономическую Академию имени Г.В. Плеханова; квалификация экономист, специальность: «Финансы и кредит».
Женат. Имеет двоих детей.

Тарасов Андрей Игоревич
(1959 года рождения)
Член Совета директоров

В 1982 году окончил Московский авиационный институт им. С. Орджоникидзе и в 2006 году – Академию народного хозяйства при Правительстве РФ, квалификация: Мастер делового администрирования; присуждена ученая степень кандидата экономических наук.
Женат. Имеет двоих детей.

Шарай Павел Павлович
(1946 года рождения)
Член Совета директоров

В 1966 году окончил Белорусский государственный ордена Трудового Красного Знамени институт физической культуры, квалификация: преподаватель физической культуры и спорта. В 2004 году присуждена ученая степень - кандидат экономических наук.
Женат. Имеет двоих детей.

РЕВИЗИОННАЯ КОМИССИЯ БАНКА

Росихин Борис Анатольевич
Матвеева Жанна Станиславовна
Сухолет Кирилл Викторович

Органы управления Банка

ПРЕДСЕДАТЕЛЬ ПРАВЛЕНИЯ БАНКА

(единоличный исполнительный орган)

Тарасов

Андрей Игоревич

ПРАВЛЕНИЕ БАНКА

(коллегиальный исполнительный орган)

Председатель Правления

Тарасов

Андрей Игоревич

Первый Заместитель

Председателя Правления

Зими́на

Лариса Васильевна

Заместитель Председателя

Правления

Косо́лов

Игорь Валерьевич

Заместитель Председателя

Правления

Сурми́ло

Андрей Николаевич

Член Правления, Главный бухгалтер

Пере́пилицына

Наталья Викторовна

Член Правления, Начальник

торгового отдела Казначейства

Мака́ров

Александр Николаевич

Член Правления,

Начальник Правового управления

Музыка

Андрей Чеславович

Член Правления,

Начальник Главного

финансового управления

Санкти́с

Татьяна Александровна

КРЕДИТНЫЙ КОМИТЕТ ПРИ ПРАВЛЕНИИ БАНКА

Председатель Комитета

Косо́лов И. В.

Члены Комитета

Зими́на Л. В.

Ковале́тов Э. Ю.

Корба́шов И. Ю.

Лебе́дев К. В.

Сурми́ло А. Н.

Терехов Е. В.

КОМИТЕТ ПО ИНФОРМАЦИОННЫМ ТЕХНОЛОГИЯМ ПРИ ПРАВЛЕНИИ БАНКА

Председатель Комитета

Авилки́н И. А.

Заместитель Председателя Комитета

Семенов А. Ю.

Члены Комитета

Гречани́к Н. В.

Журавле́ва А. Б.

Белоу́сова Н. В.

Шевче́нко О. И.

ПЕРВЫЕ ЗАМЕСТИТЕЛИ ПРЕДСЕДАТЕЛЯ ПРАВЛЕНИЯ

Зими́на

Лариса Васильевна

Шершун

Кирилл Евгеньевич

ЗАМЕСТИТЕЛИ ПРЕДСЕДАТЕЛЯ ПРАВЛЕНИЯ

Член Совета директоров

Корба́шов

Илья Юрьевич

Руководитель Службы внутреннего
контроля

Сухо́лет

Кирилл Викторович

ГЛАВНЫЙ БУХГАЛТЕР

Пере́пилицына

Наталья Викторовна

ПРЕДСТАВИТЕЛЬСТВО ЗАО АКБ «ЦЕНТРОКРЕДИТ» В ВЕЛИКОБРИТАНИИ (Г. ЛОНДОН)

Глава Представительства

Рыже́нко

Николай Семенович

Структура управления функциональными органами Банка

Зими́на Л. В.

Первый заместитель
Председателя Правления
Член Правления

- Главное финансовое управление
- Главное управление документирования и учета банковских операций
- Административное управление
- Хозяйственное управление

Тарасов А. И.

Председатель Правления
Член Совета директоров

- Правовое управление
- Управление по работе с драгоценными металлами
- Управление автоматизации
- Управление охраны и режима
- Пресс-служба

Корбашов И. Ю.

Заместитель Председателя
Правления
Член Совета директоров

- Управление казначейских операций (Казначейство)

Сурми́ло А. Н.

Заместитель Председателя
Правления
Член Правления

- Центр продаж банковских продуктов
- Центр координации бизнес-процессов
- Управление клиентских отношений
- Управление обслуживания юридических лиц
- Управление обслуживания физических лиц
- Депозитарий

Косо́лов И. В.

Заместитель Председателя
Правления
Член Правления

- Управление оценки рисков
- Управление анализа и оформления кредитных операций

- Служба внутреннего контроля
- Служба финансового мониторинга



СТРАТЕГИЯ БАНКА ЦЕНТРОКРЕДИТ

| | |
|----------------------------|----|
| Стратегия | 12 |
| Управление рисками | 13 |
| Кредитная политика в Банке | 14 |
| Кадровая политика | 15 |

Стратегия банка «ЦентроКредит»

Стратегическое управление в АКБ «ЦентроКредит» осуществляется Советом директоров и заключается в определении основных принципов деятельности Банка, выборе направления развития и определении базовых параметров бюджета.

Стратегия банка «ЦентроКредит» состоит из двух частей — Внешней (рыночной) и Внутренней (организации бизнеспроцессов и риск-менеджмента).

ВНЕШНЯЯ СТРАТЕГИЯ

- Развитие высокотехнологичного Банка, способного предоставлять средним и крупным корпоративным клиентам широкий спектр специализированных финансовых продуктов с высокой добавленной стоимостью, в том числе:
 - развитие лизинговых услуг в секторе корпоративных клиентов;
 - позиционирование на рынке факторинговых услуг на основе селекции кластеров;
 - предоставление широкого спектра документарных операций;
 - развитие продуктов на основе LBO/MBO.
- Расширение доступа клиентов к финансовым ресурсам и оказание консультационных услуг по выбору способов привлечения средств и организации финансирования.

- Размещение обязательств Банка на открытых финансовых рынках; создание кредитной истории Банка на открытых финансовых рынках.

- Приоритетная ориентация кредитной политики на проведение крупных сделок с высокой добавленной стоимостью, глубоким уровнем осознания и управления сложными рисками; поддержание ликвидности и высокое качество кредитного портфеля.

- Реструктуризация клиентской работы с целью повышения лояльности клиентов Банку. Ориентация действий менеджмента Банка на выстраивание долгосрочных взаимовыгодных партнерских отношений. Формирование институтов персональных и продуктовых клиентских менеджеров, а также направление деятельности всех клиентских менеджеров в соответствии со стратегическими и тактическими планами развития клиентской базы.

- Усиление бренда «ЦентроКредит» как частного классического банка с большим опытом проведения инвестиционных сделок, независимого от государства и финансово-промышленных групп, гибкого в работе с клиентами и конкурентного в рыночной среде, а также совершенствование внешней коммуникации.

ВНУТРЕННЯЯ СТРАТЕГИЯ

- Реализация модели интегрированного риск-менеджмента Enterprise-Wide Risk Management (EWRM) применительно ко всему спектру операций Банка и всем стадиям их документального оформления и регистрации.

- Реализация технологической стратегии как одного из инструментов улучшения рыночных позиций Банка за счет использования прогрессивных технологий (Customer Relationship Management), разработка новых каналов продажи услуг и новых видов услуг, обеспечение роста прибыли за счет сокращения издержек в бизнес-процессах и минимизации кредитных (EGAR-Loans) и операционных рисков (EGAR Operational Risk).

- Дальнейшее интегрирование внутренних систем учета на базе хранилища данных SAP BI с целью формирования единого информационного пространства.

- Реализация доктрины развития человеческого капитала организации.

- Повышение качества корпоративного управления.

Управление рисками в банке «ЦентроКредит»

ОПЕРАТИВНОЕ УПРАВЛЕНИЕ

Оперативное управление находится в компетенции Правления Банка и осуществляется совместно с постоянно действующими коллегиальными рабочими органами — Кредитным комитетом и Комитетом по информационным технологиям при Правлении Банка.

На регулярных заседаниях Правления и комитетов обсуждаются узловые вопросы реализации стратегии и финансовой политики, осуществляется мониторинг текущего финансового состояния и ликвидности Банка, дается оценка выполнения плановых показателей, лимитов, а также экономических нормативов, установленных Центральным банком РФ.

УПРАВЛЕНИЕ РИСКАМИ

Управление рисками в Банке реализуется на основе построения модели интегрированного риск-менеджмента Enterprise-Wide Risk Management (EWRM) на базе универсальных международных принципов и подходов, разработанных в соответствии с рекомендациями Базельского комитета.

Общая концепция — модель поведения на рынке, как защита от рисков:
– управление финансовыми и нефинансовыми рисками на макроуровне организации;

– качественное и количественное измерение и интеграция портфеля финансовых и нефинансовых рисков, сопровождающих бизнес Банка;

– движение от риск-менеджмента к интегрированной стратегии управления риском и капиталом.

МЕТОДЫ РЕАЛИЗАЦИИ Кредитные риски

- Адаптация технологии оценки и моделирования кредитных рисков (EGAR Loans, модель оценки качества залога, экспертные карты) с учетом фокуса кредитной политики на средних и крупных корпоративных клиентах и кластерной сегментации, идентификация, мониторинг и управление кредитными рисками, характерными для кластеров.

- Внедрение сценарного анализа кредитного портфеля: модель чувствительности Tornado Chart и динамической модели Crystal Ball.

- Привлечение консультантов по анализу, исследованию и мониторингу рынков недвижимости (Jones Lang LaSalle, Knight Frank, Cushman & Wakefield).

Операционные риски

- Внедрение мониторинга и управления операционными рисками методом оценочных карт.

- Разработка сценарной модели оценки и мониторинга операционных рисков и внедрение программного пакета EGAR Operational Risk.

Риски ликвидности

- Осуществление мониторинга и управления риском ликвидности Банка на основе существующей Stock & Flow модели стресс-анализа.

- Внедрение Плана управления ликвидностью (Liquidity Contingency Plan).

- Разработка карты нефинансовых рисков и этапов внедрения системы мониторинга, управления и стресс-анализа нефинансовых рисков в рамках стратегии EWRM.

Кредитная политика в банке «ЦентроКредит»

Основным фокусом кредитной политики является контроль над рисками, сопровождающимися наиболее эффективное размещение кредитных ресурсов Банка, с целью наилучшего обеспечения интересов акционеров Банка и заинтересованных сторон. Приоритеты кредитной политики:

- Высокое качество активов подразумевает композицию портфеля активов Банка, обеспечивающих приемлемый для акционеров Банка баланс риск/доходность в средне- и долгосрочной перспективе с учетом возможных негативных изменений как макроэкономического характера, так изменений условий ведения бизнеса, носящих локальный характер. Таким образом, под «качественными» активами понимаются активы, имеющие не только обеспечение риска в виде залогов, гарантий и т.д., но и активы, приносящие процентный доход в случае изменения внешних условий – принцип обеспеченности, стабильности и ликвидности;
- Прибыльность отношений с клиентами и партнерами Банка основана на предложении средним и крупным корпоративным клиентам набора крупных финансовых услуг, носящих индивидуальный характер и представляющих собой композиции из финансовых продуктов (кросс-продажи), составленных с учетом потребностей клиентов. Предоставление сложного продукта требует досконального понимания рыночной среды, в которой существует заёмщик,

опыта ведения бизнеса заёмщиком, его стратегических задач, качества его операционного и финансового управления, уровня прозрачности для Банка. Принимается во внимание так же и рыночная позиция (bargaining power) заёмщика по отношению к Банку. Подобный высокий уровень понимания рисков, ассоциированных с каждым конкретным заёмщиком, обеспечивает более осознанную, тщательную идентификацию, мониторинг и управление рисками и позволяет достигнуть расчетных и адекватных величин отношения риск/доходность;

- Адекватный (отношению акционеров к риску) рост кредитного портфеля понимается как основа для стабильной, долгосрочной прибыльности Банка и достигается оптимальным и осознанным соотношением риск/доходность и высоким качеством активов; Банк декларирует осознанное предпочтение качества портфеля объему портфеля;
- Залоговая политика рассматривается как основа обеспечения устойчивости, доходности и ликвидности Банка, а также как инструмент защиты от нефинансовых рисков, в первую очередь, от мошенничества. В основе залоговой политики лежит стремление получить обеспечение выданным кредитам в виде имущества, подлежащего обязательной государственной регистрации (например, недвижимости), операциями РЕПО, высококлассными гарантиями и поручительствами. Залого-

вая политика строится на принципах консервативности оценки, требований к денежным потокам, которые при смене собственника могут генерировать заложенные против кредита активы, ликвидности, диверсификации предметов залога и соответствующего снижения экспозиции риска за счет минимизации количества однородных залогов. Принимаемая залоговая политика учитывает также возможности Банка по количеству судебных дел, которые могут вестись одновременно;

- Развитие кредитной культуры Банка, которая понимается как совокупность взглядов, подходов, организации, философии и их отражении в процедурах кредитной работы в Банке. Основным критерием кредитной работы в Банке является качество активов, обеспечивающих предсказуемость доходов Банка, высокую стоимость акций для акционеров, «сильный» баланс, высокий рейтинг. В значительной части кредитная культура обеспечивается эффективной коммуникацией между подразделениями Банка и высоким уровнем квалификации персонала.

Кадровая политика в банке «ЦентроКредит»

Целью кадровой политики является обеспечение оптимального баланса процессов обновления и сохранения численного и качественного состава кадров в его развитии в соответствии с потребностями Банка.

Кадровая политика Банка направлена на формирование коллектива профессионалов с высокими деловыми качествами, ориентированного на достижение общего успеха по предоставлению банковских продуктов корпоративным и частным клиентам, способного своевременно реагировать на меняющиеся требования рынка.

- Штатная численность на конец 2009 года составляет 369 человек.

- Средний возраст сотрудников – 38 лет.

- Высшее образование имеют 63 % работников банка, 28 сотрудников – второе высшее экономическое образование, 6 сотрудников имеют ученую степень кандидата наук, в т.ч. 5 – кандидата экономических наук. Ряд руководителей высшего звена, в числе которых и Председатель Правления Банка, имеют степень «Мастер

делового администрирования» (МВА, Master of Business Administration). Большинство специалистов по образованию – экономисты, финансисты, математики, что позволяет всесторонне решать поставленные перед Банком задачи.

- 39% сотрудников имеют стаж работы в ЗАО АКБ «ЦентроКредит» до 5 лет включительно; 44% - до 10 лет; 17% - более 10 лет.

- Обучение персонала – это инвестиции в работу самого Банка. Профессиональному росту и повышению эффективности работы сотрудников уделяется большое внимание. В 2009 году повышение квалификации персонала осуществлялось в следующих учебных центрах: Международная

московская финансово-банковская школа (ММФБШ), НОО «БизнесШколаКонсультант», УЦ «Информзащита», Институт развития финансовых рынков, Московская высшая школа экономики, ООО «Финансовый консалтинг», УЦ АФ «Внешаудит», ФЦ «Новый паритет», УЦ «Столичный центр экономики и права» и др.

Ряд руководителей Банка изучали опыт работы зарубежных партнеров по обслуживанию клиентов, проводили переговоры с зарубежными компаниями и банками для участия в совместных проектах.

**39% СОТРУДНИКОВ
ИМЕЮТ СТАЖ РАБОТЫ
В ЗАО АКБ «ЦЕНТРОКРЕДИТ»
ДО 5 ЛЕТ ВКЛЮЧИТЕЛЬНО;
44% - ДО 10 ЛЕТ;
17% - БОЛЕЕ 10 ЛЕТ.**



ИТОГИ И ПЕРСПЕКТИВЫ

| | |
|-----------------------------------------------------------------------|----|
| Итоги деятельности и обзор финансового состояния Банка в 2009 году | 18 |
| Перспективы развития Банка в 2010 году | 21 |

Итоги деятельности и обзор финансового состояния Банка в 2009 году

2009 ГОД

Год с рекордной для Банка чистой прибылью

В 2009 году банк «ЦентроКредит» эффективно использовал предоставляемые рыночной ситуацией возможности для получения прибыли и роста своей капитальной базы.

2009 год стал для Банка годом с рекордной чистой прибылью за всю предыдущую историю Банка.

По абсолютному значению чистой прибыли, рассчитанной по российским стандартам бухгалтерского учета, в размере 2216 млн. руб. банк «ЦентроКредит» на 14 месте среди всех российских банков (рейтинг «Интерфакс-100»). Сопоставимую сумму прибыли за 2009 год, рассчитанную по международным стандартам учета, подтвердила и аудиторская компания Делойт энд Туш.

По результатам 2009 года 15% от чистой прибыли были направлены на выплату дивидендов, а оставшаяся часть (1717 млн. руб.) – на увеличение капитала и резервного фонда Банка.

КАПИТАЛ

Традиционно высокий уровень

Высокая прибыль обеспечивает динамичный и последовательный рост капитала.

Кроме капитализации прибыли 2009 года, непосредственный вклад в рост капитала Банка был внесен конвертацией в 1 квартале 2009 г. в обыкновенные акции облигаций 2006 года выпуска, находившихся во владении акционеров Банка, что увеличило капитал еще на 2 млрд. руб.

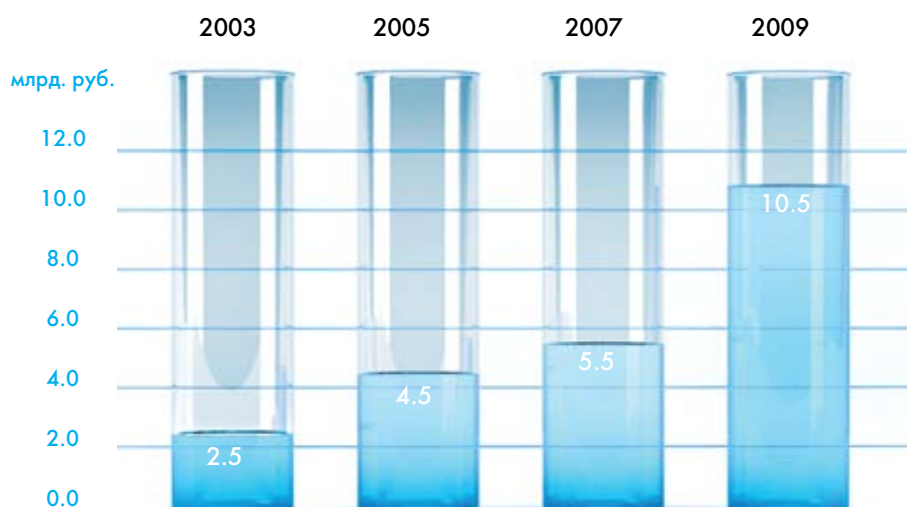
Таким образом, рост капитала Банка в 2009 году составил 75%, что является одним из самых высоких показателей в 2009 году среди банков, не участвовавших в процедурах санации, слияния и поглощения и т.п.

Сумма капитала на 01.01.2010 года составила 10,5 млрд. руб. – по этому показателю Банк вошел в 50 крупнейших российских банков, заняв 45 место (рейтинг Интерфакс-100).

Банк традиционно поддерживает высокий уровень достаточности капитала, что дает такие конкурентные преимущества, как возможность:

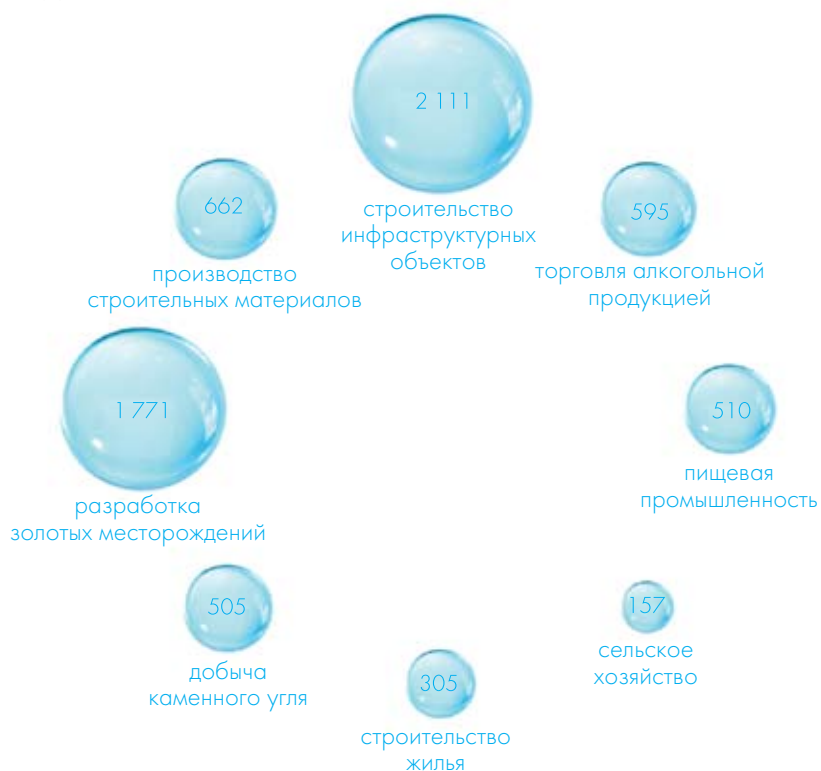
- совершать крупные сделки, имея большой лимит кредитования на одного заемщика и
- оперативно реагировать на открывающиеся рыночные возможности, при необходимости увеличивая вложения в привлекательные финансовые инструменты.

ДИНАМИКА КАПИТАЛА




КРЕДИТОВАНИЕ РЕАЛЬНОГО СЕКТОРА

млн. руб.



СРЕДНИЕ ЗНАЧЕНИЯ НОРМАТИВОВ ЛИКВИДНОСТИ ЗА 2009 ГОД



ЛИКВИДНОСТЬ НА ВЫСОКОМ УРОВНЕ

Поддержание высокого уровня ликвидности – это важный элемент стратегии Банка, который позволяет:

- Осуществлять консервативную политику управления рисками.
- Быть готовым к открытию крупных сделок для клиентов.

Основной инструмент управления ликвидностью – портфель высоконадежных облигаций федерального займа РФ и субъектов Федерации, дающих одновременно достаточно высокий доход.

ДИНАМИЧНЫЙ РОСТ АКТИВНЫХ ОПЕРАЦИЙ

Традиционно повышенный уровень капитала позволил значительно нарастить валюту баланса в конце 2009 г., сохраняя значение достаточности капитала на высоком уровне N1 – 21,3% на 01.01.10.

К концу 2009 года Банк увеличил сумму вложений в облигации федерального займа и муниципальные облигации до 45 млрд.руб.

Рост объемов портфеля облигаций и операций кредитования под залог ценных бумаг позволил Банку получить дополнительные доходы в виде купонного дохода по облигациям, процентов по операциям РЕПО и переоценки облигаций, явившейся следствием общего снижения ставок доходности на рынке.

Полученные в 2009 году доходы покрыли убыток, полученный в 2008 году от падения рынка ЦБ.

ПОРТФЕЛЬ ОБЛИГАЦИЙ НА 01.01.2010



УСПЕШНЫЕ ПРОЕКТЫ 2009 ГОДА

Предоставление подрядчику
Федеральной сетевой компании
банковской гарантии в адрес ФСК
на 1,5 млрд. рублей с последующим
своевременным возвратом.

Участие в процессе финансирования
передислокации ЗИЛа для перевода
производственных мощностей
в провинцию.

Кредитование «КАМАЗ-
металлургии» по факторингу
с металлургическими
предприятиями.

Сделка по лизингу
железнодорожного подвижного
состава с покупкой новых вагонов
на Украине.

Перспективы развития Банка в 2010 году

Если оценивать наши предположения о развитии Банка в 2010 году в двух словах, то можно употребить термин «осторожный оптимизм».

К сожалению, макроэкономическая ситуация не позволяет нам рассчитывать на полноценный возврат к нашей стратегии.

На протяжении всего 2010 года мы будем свидетелями крайней неустойчивости рынков как российского, так и зарубежных.

В такой ситуации главное - это осторожность и контроль за рисками, сочетающиеся с готовностью очень быстро приступить к расширению доли Банка в стратегически интересных для нас сегментах. Такими, на наш взгляд, остаются сложные кредитные продукты и документарные операции.

Огромное значение в 2010 году будет иметь дисциплина во всех смыслах; прежде всего дисциплина работы с внешними контрагентами, которая может быть достигнута только при

безупречной технологической дисциплине во внутрибанковских процессах. 2010 год, безусловно, будет трудным, но он обязан быть годом исключительных возможностей.

Попробуем быть на уровне требований времени.



ФИНАНСОВАЯ ОТЧЕТНОСТЬ

Публикуемая финансовая отчетность
за 2009 год (РСБУ)

24

Обобщенная финансовая отчетность
за 2009 год (МСФО)

38

БУХГАЛТЕРСКИЙ БАЛАНС

(публикуемая форма)

на 01 января 2010 года

Акционерный коммерческий банк «ЦентроКредит» (закрытое акционерное общество)
 ЗАО АКБ «ЦентроКредит»

Регистрационный номер 121, БИК 044525514, ОГРН 1027739198387, ОКПО 09806868, ОКАТО 452 86560000

Почтовый адрес 119017, г. Москва, улица Пятницкая, дом 31/2, строение 1

Код формы 0409806

Годовая

Тыс. рублей

| Номер п/п | Наименование статьи | Данные на отчетную дату | Данные на соответствующую отчетную дату прошлого года |
|------------------------------------------|----------------------------------------------------------------------------------------------------------------------------------------------|-------------------------|-------------------------------------------------------|
| 1 | 2 | 3 | 4 |
| I АКТИВЫ | | | |
| 1 | Денежные средства | 198 815 | 484 488 |
| 2 | Средства кредитных организаций в Центральном банке Российской Федерации | 5 368 958 | 1 470 223 |
| 2.1 | Обязательные резервы | 104 597 | 9 832 |
| 3 | Средства в кредитных организациях | 189 200 | 240 380 |
| 4 | Чистые вложения в ценные бумаги, оцениваемые по справедливой стоимости через прибыль или убыток | 52 554 640 | 471 239 |
| 5 | Чистая ссудная задолженность | 24 909 621 | 12 669 314 |
| 6 | Чистые вложения в ценные бумаги и другие финансовые активы, имеющиеся в наличии для продажи | 5 905 155 | 4 665 551 |
| 6.1 | Инвестиции в дочерние и зависимые организации | 10 | 10 |
| 7 | Чистые вложения в ценные бумаги, удерживаемые до погашения | 0 | 0 |
| 8 | Основные средства, нематериальные активы и материальные запасы | 316 188 | 249 705 |
| 9 | Прочие активы | 2 290 142 | 1 122 135 |
| 10 | Всего активов | 91 732 719 | 21 373 035 |
| II ПАССИВЫ | | | |
| 11 | Кредиты, депозиты и прочие средства Центрального банка Российской Федерации | 31 070 595 | 4 880 286 |
| 12 | Средства кредитных организаций | 23 015 788 | 449 782 |
| 13 | Средства клиентов (некредитных организаций) | 11 026 395 | 5 757 999 |
| 13.1 | Вклады физических лиц | 698 309 | 1 087 923 |
| 14 | Финансовые обязательства, оцениваемые по справедливой стоимости через прибыль или убыток | 14 093 149 | 790 120 |
| 15 | Выпущенные долговые обязательства | 1 874 382 | 3 917 167 |
| 16 | Прочие обязательства | 212 532 | 131 153 |
| 17 | Резервы на возможные потери по условным обязательствам кредитного характера, прочим возможным потерям и операциям с резидентами офшорных зон | 195 302 | 161 971 |
| 18 | Всего обязательств | 81 488 143 | 16 088 478 |
| III ИСТОЧНИКИ СОБСТВЕННЫХ СРЕДСТВ | | | |
| 19 | Средства акционеров (участников) | 4 979 006 | 2 978 006 |
| 20 | Собственные акции (доли), выкупленные у акционеров (участников) | 0 | 0 |
| 21 | Эмиссионный доход | 0 | 0 |

Тыс. рублей

| Номер п/п | Наименование статьи | Данные на отчетную дату | Данные на соответствующую отчетную дату прошлого года |
|---------------------------------------|----------------------------------------------------------------------------------|-------------------------|-------------------------------------------------------|
| 1 | 2 | 3 | 4 |
| 22 | Резервный фонд | 746 851 | 148 900 |
| 23 | Переоценка по справедливой стоимости ценных бумаг, имеющих в наличии для продажи | 107 680 | - 635 827 |
| 24 | Переоценка основных средств | 0 | 0 |
| 25 | Нераспределенная прибыль (непокрытые убытки) прошлых лет | 2 195 528 | 2 315 452 |
| 26 | Неиспользованная прибыль (убыток) за отчетный период | 2 215 511 | 442 026 |
| 27 | Всего источников собственных средств | 10 244 576 | 5 284 557 |
| IV ВНЕБАЛАНСОВЫЕ ОБЯЗАТЕЛЬСТВА | | | |
| 28 | Безотзывные обязательства кредитной организации | 5 564 955 | 1 922 614 |
| 29 | Выданные кредитной организацией гарантии и поручительства | 2 409 357 | 2 799 773 |

Председатель Правления

Тарасов Андрей Игоревич

Главный бухгалтер
Начальник Управления бухгалтерского учета и отчетности

Перепилицына Наталья Викторовна

ОТЧЕТ О ПРИБЫЛЯХ И УБЫТКАХ

(публикуемая форма)
за 2009 год

Код формы 0409807

Годовая

Тыс. рублей

| Номер п/п | Наименование статьи | Данные за отчетный период | Данные за соответствующий период прошлого года |
|-----------|---------------------------------------------------------------------------------------------------------------------------------------------------------------------------------------------------------------------|---------------------------|------------------------------------------------|
| 1 | 2 | 3 | 4 |
| 1 | ПРОЦЕНТНЫЕ ДОХОДЫ, ВСЕГО, В ТОМ ЧИСЛЕ: | 4 067 017 | 2 215 444 |
| 1.1 | От размещения средств в кредитных организациях | 9 774 | 11 425 |
| 1.2 | От ссуд, предоставленных клиентам (некредитным организациям) | 2 377 294 | 1 599 724 |
| 1.3 | От оказания услуг по финансовой аренде (лизингу) | 77 206 | 125 327 |
| 1.4 | От вложений в ценные бумаги | 1 602 743 | 478 968 |
| 2 | ПРОЦЕНТНЫЕ РАСХОДЫ, ВСЕГО, В ТОМ ЧИСЛЕ: | 1 780 402 | 535 330 |
| 2.1 | По привлеченным средствам кредитных организаций | 1 518 070 | 247 766 |
| 2.2 | По привлеченным средствам клиентов (некредитных организаций) | 109 460 | 106 444 |
| 2.3 | По выпущенным долговым обязательствам | 152 872 | 181 120 |
| 3 | Чистые процентные доходы (отрицательная процентная маржа) | 2 286 615 | 1 680 114 |
| 4 | ИЗМЕНЕНИЕ РЕЗЕРВА НА ВОЗМОЖНЫЕ ПОТЕРИ ПО ССУДАМ, ССУДНОЙ И ПРИРАВНЕННОЙ К НЕЙ ЗАДОЛЖЕННОСТИ, СРЕДСТВАМ, РАЗМЕЩЕННЫМ НА КОРРЕСПОНДЕНТСКИХ СЧЕТАХ, А ТАКЖЕ НАЧИСЛЕННЫМ ПРОЦЕНТНЫМ ДОХОДАМ, ВСЕГО, В ТОМ ЧИСЛЕ: | - 3 012 197 | 1 264 387 |
| 4.1 | Изменение резерва на возможные потери по начисленным процентным доходам | - 102 746 | - 13 070 |
| 5 | Чистые процентные доходы (отрицательная процентная маржа) после создания резерва на возможные потери | - 725 582 | 2 944 501 |
| 6 | Чистые доходы от операций с ценными бумагами, оцениваемыми по справедливой стоимости через прибыль или убыток | 1 696 411 | - 2 097 427 |
| 7 | Чистые доходы от операций с ценными бумагами, имеющимися в наличии для продажи | 423 445 | - 447 931 |
| 8 | Чистые доходы от операций с ценными бумагами, удерживаемыми до погашения | 0 | 0 |
| 9 | Чистые доходы от операций с иностранной валютой | 668 245 | - 359 038 |
| 10 | Чистые доходы от переоценки иностранной валюты | 101 614 | 281 914 |
| 11 | Доходы от участия в капитале других юридических лиц | 487 976 | 116 733 |
| 12 | Комиссионные доходы | 240 637 | 236 382 |
| 13 | Комиссионные расходы | 32 651 | 33 662 |
| 14 | Изменение резерва на возможные потери по ценным бумагам, имеющимся в наличии для продажи | 12 393 | 218 528 |
| 15 | Изменение резерва на возможные потери по ценным бумагам, удерживаемым до погашения | 0 | 0 |
| 16 | Изменение резерва по прочим потерям | - 98 184 | 249 674 |
| 17 | Прочие операционные доходы | 188 247 | 1 643 025 |

Тыс. рублей

| Номер п/п | Наименование статьи | Данные за отчетный период | Данные за соответствующий период прошлого года |
|-----------|-----------------------------------------------------------------|---------------------------|------------------------------------------------|
| 1 | 2 | 3 | 4 |
| 18 | Чистые доходы (расходы) | 2 962 551 | 2 752 699 |
| 19 | Операционные расходы | 548 331 | 2 225 444 |
| 20 | Прибыль (убыток) до налогообложения | 2 414 220 | 527 255 |
| 21 | Начисленные (уплаченные) налоги | 198 709 | 85 229 |
| 22 | ПРИБЫЛЬ (УБЫТОК) ПОСЛЕ НАЛОГООБЛОЖЕНИЯ | 2 215 511 | 442 026 |
| 23 | Выплаты из прибыли после налогообложения, всего, в том числе: | 0 | 0 |
| 23.1 | Распределение между акционерами (участниками) в виде дивидендов | 0 | 0 |
| 23.2 | Отчисления на формирование и пополнение резервного фонда | 0 | 0 |
| 24 | Неиспользованная прибыль (убыток) за отчетный период | 2 215 511 | 442 026 |

Председатель Правления

Тарасов Андрей Игоревич

Главный бухгалтер
Начальник Управления бухгалтерского учета и отчетности

Перепилицына Наталья Викторовна

ОТЧЕТ ОБ УРОВНЕ ДОСТАТОЧНОСТИ КАПИТАЛА, ВЕЛИЧИНЕ РЕЗЕРВОВ НА ПОКРЫТИЕ СОМНИТЕЛЬНЫХ ССУД И ИНЫХ АКТИВОВ

(публикуемая форма)

на 01 января 2010 года

Код формы 0409808

Годовая

| Номер п/п | Наименование показателя | Данные на начало отчетного периода | Прирост (+)/ снижение (-) за отчетный период | Данные на соответствующую дату отчетного периода |
|------------------------------------------------------------------------------------------------------------------------------------------------|--------------------------------------------------------------------------------------------------------------|------------------------------------------------------------------------------------------------------------------------------------------------|----------------------------------------------------|--------------------------------------------------|
| 1 | 2 | 3 | 4 | 5 |
| 1 | СОБСТВЕННЫЕ СРЕДСТВА (КАПИТАЛ), (ТЫС. РУБ.), ВСЕГО, В ТОМ ЧИСЛЕ: | 6 001 923 | 4 491 885 | 10 493 808 |
| 1.1 | Уставный капитал кредитной организации, в том числе: | 2 978 006 | 2 001 000 | 4 979 006 |
| 1.1.1 | Номинальная стоимость зарегистрированных обыкновенных акций (долей) | 2 978 003 | 2 001 000 | 4 979 003 |
| 1.1.2 | Номинальная стоимость зарегистрированных привилегированных акций | 3 | 0 | 3 |
| 1.1.3 | Незарегистрированная величина уставного капитала неакционерных кредитных организаций | 0 | 0 | 0 |
| 1.2 | Собственные акции (доли), выкупленные у акционеров (участников) | 0 | 0 | 0 |
| 1.3 | Эмиссионный доход | 0 | 0 | 0 |
| 1.4 | Резервный фонд кредитной организации | 148 900 | 597 951 | 746 851 |
| 1.5 | Нераспределенная прибыль (непокрытые убытки): | 2 375 047 | 1 892 929 | 4 267 976 |
| 1.5.1 | прошлых лет | 2 226 428 | -155 925 | 2 070 503 |
| 1.5.2 | отчетного года | 148 619 | 2 048 854 | 2 197 473 |
| 1.6 | Нематериальные активы | 30 | -5 | 25 |
| 1.7 | Субординированный кредит (займ, депозит, облигационный займ) по остаточной стоимости | 500 000 | 0 | 500 000 |
| 1.8 | Источники (часть источников) капитала, для формирования которых инвесторами использованы ненадлежащие активы | 0 | 0 | 0 |
| 2 | Нормативное значение достаточности собственных средств (капитала), (процентов) | 10.0 | X | 10 |
| 3 | Фактическое значение достаточности собственных средств (капитала), (процентов) | 35.1 | X | 21.3 |
| 4 | ФАКТИЧЕСКИ СФОРМИРОВАННЫЕ РЕЗЕРВЫ НА ВОЗМОЖНЫЕ ПОТЕРИ (ТЫС. РУБ.), ВСЕГО, В ТОМ ЧИСЛЕ: | 2 235 708 | 3 039 239 | 5 274 947 |
| 4.1 | по ссудам, ссудной и приравненной к ней задолженности | 1 921 184 | 2 986 840 | 4 908 024 |
| 4.2 | по иным активам, по которым существует риск понесения потерь, и прочим потерям | 152 553 | 19 068 | 171 621 |
| 4.3 | по условным обязательствам кредитного характера, отраженным на внебалансовых счетах и срочным сделкам | 161 971 | 33 204 | 195 175 |
| 4.4 | под операции с резидентами офшорных зон | 0 | 127 | 127 |
| СПРАВОЧНО | | | | |
| 1. Формирование (доначисление) резерва на возможные потери по ссудам в отчетном периоде 14 376 928 (тыс. руб.), всего, в том числе вследствие: | | 2. Восстановление (уменьшение) резерва на возможные потери по ссудам в отчетном периоде 11 390 088 (тыс. руб.), всего, в том числе вследствие: | | |
| 1.1. выдачи новых ссуд 9 365 791; | | 2.1. списания безнадежных ссуд 23 955; | | |
| 1.2. изменения качества ссуд 2 538 605; | | 2.2. погашения ссуд 6 907 333; | | |
| 1.3. изменения официального курса иностранной валюты по отношению к рублю, установленного Банком России 1 550 602; | | 2.3. изменения качества ссуд 1 096 049; | | |
| 1.4. иных причин 921 930; | | 2.4. изменения официального курса иностранной валюты по отношению к рублю, установленного Банком России 1 226 576; | | |
| | | 2.5. иных причин 2 136 175. | | |

Председатель Правления

Тарасов Андрей Игоревич

Главный бухгалтер

Начальник Управления бухгалтерского учета и отчетности

Перепилицына Наталья Викторовна

СВЕДЕНИЯ ОБ ОБЯЗАТЕЛЬНЫХ НОРМАТИВАХ

(публикуемая форма)

по состоянию на 01 января 2010 года

Код формы 0409813

Годовая

процент

| 1 | 2 | 3 | 4 | |
|----|-----------------------------------------------------------------------------------------------------------------------------------------------------------------------------------------------------------------------------------------------------------------------------------------------------------------------------|-------|----------------------|-----------------------------|
| | | | на отчетную дату | на предыдущую отчетную дату |
| 1 | Достаточность собственных средств (капитала) банка (Н1) | 10,0 | 21,3 | 35,1 |
| 2 | Показатель мгновенной ликвидности банка (Н2) | 15,0 | 66,1 | 41,8 |
| 3 | Показатель текущей ликвидности банка (Н3) | 50,0 | 55,2 | 99,9 |
| 4 | Показатель долгосрочной ликвидности банка (Н4) | 120,0 | 21,4 | 58,7 |
| 5 | Показатель максимального размера риска на одного заемщика или группу связанных заемщиков (Н6) | 25,0 | максимальное 18,2 | максимальное 19,4 |
| | | | минимальное 0,0 | минимальное 0,0 |
| 6 | Показатель максимального размера крупных кредитных рисков (Н7) | 800,0 | 127,2 | 113,1 |
| 7 | Показатель максимального размера кредитов, банковских гарантий и поручительств, предоставленных банком своим участникам (акционерам) (Н9.1) | 50,0 | 0 | 0 |
| 8 | Показатель совокупной величины риска по инсайдерам банка (Н10.1) | 3,0 | 0,1 | 0,1 |
| 9 | Показатель использования собственных средств (капитала) банка для приобретения акций (долей) других юридических лиц (Н12) | 25,0 | 0,1 | 0,1 |
| 10 | Показатель соотношения суммы ликвидных активов сроком исполнения в ближайшие 30 календарных дней к сумме обязательств РНКО (Н15) | | | |
| 11 | Показатель максимальной совокупной величины кредитов клиентам - участникам расчетов на завершение расчетов (Н16) | | | |
| 12 | Показатель максимальной совокупной величины кредитов клиентам - участникам расчетов на завершение расчетов (Н16) | | | |
| 13 | Показатель минимального соотношения размера предоставленных кредитов с ипотечным покрытием и собственных средств (капитала) (Н17) | | | |
| 14 | Показатель минимального соотношения размера ипотечного покрытия и объема эмиссии облигаций с ипотечным покрытием (Н18) | | | |
| 15 | Показатель максимального соотношения совокупной суммы обязательств кредитной организации - эмитента перед кредиторами, которые в соответствии с федеральными законами имеют приоритетное право на удовлетворение своих требований перед владельцами облигаций с ипотечным покрытием, и собственных средств (капитала) (Н19) | | | |

Председатель Правления

Тарасов Андрей Игоревич

Главный бухгалтер

Начальник Управления бухгалтерского учета и отчетности

Перепилицына Наталья Викторовна

ОТЧЕТ О ДВИЖЕНИИ ДЕНЕЖНЫХ СРЕДСТВ

(публикуемая форма)

за 2009 год

Код формы 0409814

Годовая

Тыс. рублей

| Номер п/п | Наименование статьи | Денежные потоки за отчетный период | Денежные потоки за предыдущий отчетный период |
|-----------|-------------------------------------------------------------------------------------------------------------------------------------------------------------------|------------------------------------|-----------------------------------------------|
| 1 | 2 | 3 | 4 |
| 1 | ЧИСТЫЕ ДЕНЕЖНЫЕ СРЕДСТВА, ПОЛУЧЕННЫЕ ОТ / ИСПОЛЬЗОВАННЫЕ В ОПЕРАЦИОННОЙ ДЕЯТЕЛЬНОСТИ | | |
| 1.1 | Денежные средства, полученные от / использованные в операционной деятельности до изменений в операционных активах и обязательствах, всего, в том числе: | 2 999 369 | - 1 232 300 |
| 1.1.1 | Проценты полученные | 3 375 435 | 2 255 551 |
| 1.1.2 | Проценты уплаченные | - 1 739 762 | - 513 750 |
| 1.1.3 | Комиссии полученные | 240 637 | 236 382 |
| 1.1.4 | Комиссии уплаченные | - 32 651 | - 33 662 |
| 1.1.5 | Доходы за вычетом расходов по операциям с финансовыми активами, оцениваемыми по справедливой стоимости через прибыль или убыток, имеющимися в наличии для продажи | 844 021 | - 2 151 402 |
| 1.1.6 | Доходы за вычетом расходов по операциям с ценными бумагами, удерживаемыми до погашения | 0 | 0 |
| 1.1.7 | Доходы за вычетом расходов по операциям с иностранной валютой | 668 245 | - 359 038 |
| 1.1.8 | Прочие операционные доходы | 363 516 | 724 920 |
| 1.1.9 | Операционные расходы | - 434 905 | - 1 160 762 |
| 1.1.10 | Расход / возмещение по налогу на прибыль | - 285 167 | - 230 539 |
| 1.2 | Прирост / снижение чистых денежных средств от операционных активов и обязательств, всего, в том числе: | 1 104 861 | 1 368 065 |
| 1.2.1 | Чистый прирост / снижение по обязательным резервам на счетах в Банке России | - 94 765 | 215 999 |
| 1.2.2 | Чистый прирост / снижение по вложениям в ценные бумаги, оцениваемым по справедливой стоимости через прибыль или убыток | - 49 886 976 | 631 693 |
| 1.2.3 | Чистый прирост / снижение по средствам в кредитных организациях | 58 488 | - 61 881 |
| 1.2.4 | Чистый прирост / снижение по ссудной задолженности | -15 110 117 | - 4 055 330 |
| 1.2.5 | Чистый прирост / снижение по прочим активам | - 743 488 | - 246 377 |
| 1.2.6 | Чистый прирост / снижение по кредитам, депозитам и прочим средствам Банка России | 26 190 309 | 4 880 286 |
| 1.2.7 | Чистый прирост / снижение по средствам других кредитных организаций | 22 560 674 | - 67 022 |
| 1.2.8 | Чистый прирост / снижение по средствам клиентов (некредитных организаций) | 4 939 823 | - 271 301 |
| 1.2.9 | Чистый прирост / снижение по финансовым обязательствам, оцениваемым по справедливой стоимости через прибыль или убыток | 13 303 029 | 790 120 |
| 1.2.10 | Чистый прирост / снижение по выпущенным долговым обязательствам | - 115 675 | - 69 105 |
| 1.2.11 | Чистый прирост (снижение) по прочим обязательствам | 3 550 | - 379 017 |
| 1.3 | Итого по разделу 1 (ст. 1.1 + ст. 1.2) | 4 104 230 | 135 765 |

Тыс. рублей

| Номер п/п | Наименование статьи | Денежные потоки за отчетный период | Денежные потоки за предыдущий отчетный период |
|-----------|-------------------------------------------------------------------------------------------------------------------------------------------------|------------------------------------|-----------------------------------------------|
| 1 | 2 | 3 | 4 |
| 2 | ЧИСТЫЕ ДЕНЕЖНЫЕ СРЕДСТВА, ПОЛУЧЕННЫЕ ОТ / ИСПОЛЬЗОВАННЫЕ В ИНВЕСТИЦИОННОЙ ДЕЯТЕЛЬНОСТИ | | |
| 2.1 | Приобретение ценных бумаг и других финансовых активов, относящихся к категории «имеющиеся в наличии для продажи» | - 22 482 273 | - 4 006 446 |
| 2.2 | Выручка от реализации и погашения ценных бумаг и других финансовых активов, относящихся к категории «имеющиеся в наличии для продажи» | 21 905 222 | 4 218 130 |
| 2.3 | Приобретение ценных бумаг, относящихся к категории «удерживаемые до погашения» | 0 | 0 |
| 2.4 | Выручка от погашения ценных бумаг, относящихся к категории «удерживаемые до погашения» | 0 | 0 |
| 2.5 | Приобретение основных средств, нематериальных активов и материальных запасов | 8 279 | - 53 181 |
| 2.6 | Выручка от реализации основных средств, нематериальных активов и материальных запасов | 1 531 | 22 318 |
| 2.7 | Дивиденды полученные | 0 | 0 |
| 2.8 | Итого по разделу 2 (сумма строк с 2.1 по 2.7) | - 567 241 | 180 821 |
| 3 | ЧИСТЫЕ ДЕНЕЖНЫЕ СРЕДСТВА, ПОЛУЧЕННЫЕ ОТ / ИСПОЛЬЗОВАННЫЕ В ФИНАНСОВОЙ ДЕЯТЕЛЬНОСТИ | | |
| 3.1 | Взносы акционеров (участников) в уставный капитал | 0 | 0 |
| 3.2 | Приобретение собственных акций (долей), выкупленных у акционеров (участников) | 0 | 0 |
| 3.3 | Продажа собственных акций (долей), выкупленных у акционеров (участников) | 0 | 0 |
| 3.4 | Выплаченные дивиденды | 0 | - 139 658 |
| 3.5 | Итого по разделу 3 (сумма строк с 3.1 по 3.4) | 0 | - 139 658 |
| 4 | Влияние изменений официальных курсов иностранных валют по отношению к рублю, установленных Банком России, на денежные средства и их эквиваленты | 22 591 | - 44 767 |
| 5 | Прирост / использование денежных средств и их эквивалентов | 3 559 580 | 132 161 |
| 5.1 | Денежные средства и их эквиваленты на начало отчетного года | 1 944 879 | 1 812 718 |
| 5.2 | Денежные средства и их эквиваленты на конец отчетного года | 5 421 893 | 1 944 879 |

Председатель Правления

Тарасов Андрей Игоревич

Главный бухгалтер
Начальник Управления бухгалтерского учета и отчетности

Перепилицына Наталья Викторовна

**АУДИТОРСКОЕ ЗАКЛЮЧЕНИЕ
ПО БУХГАЛТЕРСКОЙ (ФИНАНСОВОЙ) ОТЧЕТНОСТИ
АКЦИОНЕРНОГО КОММЕРЧЕСКОГО БАНКА «ЦЕНТРОКРЕДИТ»
(ЗАКРЫТОЕ АКЦИОНЕРНОЕ ОБЩЕСТВО),**

ЗАО АКБ «ЦентроКредит»

подготовленной по итогам деятельности за период

с 01.01.2009г. по 31.12.2009г. включительно



Коллегия Налоговых Консультантов

1. АДРЕСАТ

АКЦИОНЕРЫ Акционерного коммерческого банка «ЦентроКредит» (закрытое акционерное общество), ЗАО АКБ «ЦентроКредит».

2. АУДИТОР

Организационно-правовая форма, наименование:

Общество с ограниченной ответственностью «Коллегия Налоговых Консультантов», ООО «КНК»

Место нахождения:

143965, Россия, Московская область, г. Реутов, ул. Южная, влад. 3-В

Почтовый адрес: 107031, г. Москва, ул. Петровка, д. 19, стр. 6

Государственная регистрация:

Свидетельство о государственной регистрации № 50:48:01060, выдано 5 марта 2002 г., ОГРН 1025005242140, ИНН 5041021111

Лицензия на осуществление аудиторской деятельности, действующая в 2009г.:

№ Е 001120, выдана на основании решения Министерства финансов Российской Федерации сроком на пять лет (Приказ Минфина России от 24 июля 2002 г. № 150), срок действия лицензии продлен до 24 июля 2012 г. (Приказ Минфина России от 06 августа 2007 г. № 507)

Членство в саморегулируемой организации аудиторов:

ООО «КНК» является членом Некоммерческого партнерства «Аудиторская Ассоциация Содружество» (выписка из реестра аудиторов и аудиторских организаций саморегулируемой организации аудиторов Некоммерческое партнерство «Аудиторская Ассоциация Содружество» от 08.02.2010г. № 56-Ю/10). Некоммерческое партнерство «Аудиторская Ассоциация Содружество». Основной регистрационный номер записи 10206018011

Руководитель аудиторской фирмы:

Генеральный директор аудиторской фирмы ООО «КНК» Золотухин Антон Русланович, имеющий право подписи на основании Устава, протокола № 9 Внеочередного собрания участников от 26.10.2006г.

Руководитель аудиторской проверки: Заместитель Генерального директора аудиторской фирмы ООО «КНК» Курочкин Вячеслав Сергеевич (ат. № К 020109 от 15.11.2004г. выдан Министерством финансов РФ в порядке обмена ат. № 034930 от 23.07.2001г. ЦАЛАК Банка России)

АУДИТОРЫ И СПЕЦИАЛИСТЫ, ПРИНИМАВШИЕ УЧАСТИЕ В ПРОВЕРКЕ:

- Павлова Ольга Алексеевна
(ат. № К 024053 от 26.07.2005г., выдан Министерством финансов РФ);
- Соколова Марина Владимировна
(ат. № К 021420 от 23.12.2004г., выдан Министерством финансов РФ);
- Козловская Марина Николаевна;
- Кондратьева Наталья Викторовна
(ат. № К 007542 от 09.09.2003г., выдан Министерством финансов РФ);
- Сидорова Светлана Сергеевна
(ат. № К 028318 от 24.01.2008г., выдан Министерством финансов РФ);
- Ельхимова Татьяна Викторовна
(ат. К 022554 от 29.04.2005г. выдан Министерством финансов РФ в порядке обмена ат. № 034921 от 23.07.2001г., ЦАЛАК Банка России);
- Курский Валерий Александрович
(ат. № К 008379 от 12.11.2003г., выдан Министерством Финансов РФ);
- Хробостова Ольга Николаевна.

3. АУДИРУЕМОЕ ЛИЦО

- Организационно-правовая форма, наименование:
Акционерный коммерческий банк «ЦентроКредит» (закрытое акционерное общество),
ЗАО АКБ «ЦентроКредит»
- Место нахождения:
119017 Москва, ул.Пятницкая, д. 31/2, стр. 1
- Государственная регистрация Банком России:
№ 121 от 23.06.1989г.
- В Едином государственном реестре:
№ 1027739198387 от 15.10.2002г.

Лицензии на осуществляемые виды деятельности:

- Генеральная лицензия на осуществление банковских операций № 121, выдана Банком России 21.11.2002г.
- Лицензия № 121 на право привлечения во вклады и размещение драгоценных металлов, а также иных операций с драгоценными металлами в соответствии с законодательством Российской Федерации, выдана Банком России 21.11.2002г.
- Лицензия профессионального участника рынка ценных бумаг № 177-06344-010000 на право осуществления дилерской деятельности, выдана ФКЦБ России 19.09.2003г.
- Лицензия профессионального участника рынка ценных бумаг № 177-06333-100000 на право осуществления брокерской деятельности, выдана ФКЦБ России 19.09.2003г.
- Лицензия профессионального участника рынка ценных бумаг № 177-06413-000100 на право осуществления депозитарной деятельности, выдана ФКЦБ России 26.09.2003г.
- Лицензия профессионального участника рынка ценных бумаг № 177-06356-001000 на право осуществления деятельности по управлению ценными бумагами, выдана ФКЦБ России 19.09.2003г.

4. ВВОДНАЯ ЧАСТЬ

4.1. Мы провели аудит прилагаемой бухгалтерской (финансовой) отчетности Акционерного коммерческого банка «ЦентроКредит» (закрытого акционерного общества), ЗАО АКБ «ЦентроКредит», далее по тексту – Банк, за период с 01.01.2009г. по 31.12.2009г., включительно.

4.2. Бухгалтерская (финансовая) отчетность Банка включает следующие формы годового отчета:

- Бухгалтерский баланс (публикуемая форма) на 1 января 2010 года;
- Отчет о прибылях и убытках (публикуемая форма) за 2009 год;
- Отчет о движении денежных средств (публикуемая форма) за 2009 год;
- Отчет об уровне достаточности капитала, величине резервов на покрытие сомнительных ссуд и иных активов (публикуемая форма) по состоянию на 1 января 2010 года;
- Сведения об обязательных нормативах (публикуемая форма) по состоянию на 1 января 2010 года;
- Пояснительная записка.

4.3. Ответственность за подготовку и представление этой бухгалтерской (финансовой) отчетности несет исполнительный орган Банка. Наша обязанность заключается в том, чтобы выразить мнение о достоверности во всех существенных отношениях данной отчетности и соответствии порядка ведения бухгалтерского учета законодательству Российской Федерации на основе проведенного аудита.

5. ОБЪЕМ АУДИТА

5.1. Мы провели аудит в соответствии с:

- Федеральным законом «Об аудиторской деятельности» от 30.12.2008г. № 307-ФЗ;
- Федеральным законом «О банках и банковской деятельности» от 02.12.1990г. № 395-1;
- Федеральными правилами (стандартами) аудиторской деятельности, утвержденными Постановлением Правительства Российской Федерации от 23.09.2002г. № 696;
- Стандартами аудиторской деятельности, одобренными Комиссией по аудиторской деятельности при Президенте Российской Федерации;
- Нормативными актами Банка России;
- Внутрифирменными стандартами аудита.

5.2. Аудит планировался и проводился таким образом, чтобы получить разумную уверенность в том, что бухгалтерская (финансовая) отчетность не содержит существенных искажений.

5.3. Аудит проводился на выборочной основе и включал в себя:

- изучение на основе тестирования доказательств, подтверждающих значение и раскрытие в бухгалтерской (финансовой) отчетности информации о финансово-хозяйственной деятельности;
- оценку принципов и методов бухгалтерского учета, правил подготовки бухгалтерской (финансовой) отчетности;
- определение главных оценочных значений, полученных руководством Банка;
- оценку общего представления о бухгалтерской (финансовой) отчетности.

5.4. Мы полагаем, что проведенный аудит предоставляет достаточные основания для выражения нашего мнения о достоверности во всех существенных отношениях бухгалтерской (финансовой) отчетности и соответствии порядка ведения бухгалтерского учета законодательству Российской Федерации.

6. ОСНОВНЫЕ ПРИНЦИПЫ И МЕТОДЫ ВЕДЕНИЯ БУХГАЛТЕРСКОГО УЧЕТА И ПОДГОТОВКИ БУХГАЛТЕРСКОЙ (ФИНАНСОВОЙ) ОТЧЕТНОСТИ БАНКА

6.1. Состояние бухгалтерского учета в Банке во всех существенных аспектах соответствует требованиям Федерального Закона от 21.11.96г. № 129-ФЗ «О бухгалтерском учете». Применяемые методы ведения учета, в пределах произведенной выборки, соответствуют законодательству Российской Федерации, нормативным актам Банка России. Принципы и методы ведения бухгалтерского учета закреплены в Учетной политике Банка, утвержденной в установленном порядке.

6.2. Бухгалтерский учет в Банке дает необходимую информацию о состоянии и движении имущества Банка, денежных средств, иных активов, обязательств, фондов, о расходах и доходах, а также о финансовых результатах деятельности Банка.

7. МНЕНИЕ АУДИТОРА

7.1. При подготовке прилагаемой к настоящему Аудиторскому заключению бухгалтерской (финансовой) отчетности руководство Банка исходило из допущения о том, что Банк будет продолжать свою деятельность в обозримом будущем, и у него отсутствуют намерение и необходимость ликвидации или существенного сокращения деятельности, а, следовательно, обязательства будут погашаться в установленном порядке. Обращаем внимание на то, что рецессия экономики Российской Федерации, ставшая следствием мирового финансового кризиса 2008 года, может продолжать оказывать влияние на банковскую систему и на деятельность Банка в будущем. Данное влияние в настоящее время не может быть определено.

По нашему мнению, бухгалтерская (финансовая) отчетность кредитной организации Акционерного коммерческого банка «ЦентроКредит» (закрытого акционерного общества), ЗАО АКБ «ЦентроКредит», отражает достоверно во всех существенных отношениях финансовое положение на 31 декабря 2009г. и результаты финансово-хозяйственной деятельности за период с 1 января по 31 декабря 2009г. включительно в соответствии с требованиями законодательства Российской Федерации в части подготовки бухгалтерской (финансовой) отчетности и нормативных документов Банка России, определяющих требования, предъявляемые к порядку подготовки бухгалтерской (финансовой) отчетности.

Руководитель аудиторской фирмы ООО «КНК»
Генеральный директор

Золотухин Антон Русланович

Руководитель аудиторской проверки
Заместитель Генерального директора
аттестат № К 020109 выдан
Министерством финансов РФ 15.11.2004г.

Курочкин Вячеслав Сергеевич

Дата выдачи Аудиторского заключения 05 марта 2010 года.

С Аудиторским заключением ознакомлены:
Председатель Правления
ЗАО АКБ «ЦентроКредит»

Тарасов Андрей Игоревич

Главный бухгалтер-
Начальник Управления бухгалтерского учета и отчетности
ЗАО АКБ «ЦентроКредит»

Перепилицына Наталья Викторовна



ОТЧЕТ НЕЗАВИСИМЫХ АУДИТОРОВ

Акционерам и Совету директоров Акционерного коммерческого банка «ЦентроКредит»

Заключение о финансовой отчетности

Мы провели аудит прилагаемой финансовой отчетности Акционерного коммерческого банка «ЦентроКредит» (закрытое акционерное общество) (далее – «Банк») за год, закончившийся 31 декабря 2009 года, на основе которой была подготовлена прилагаемая обобщенная финансовая отчетность, в соответствии с Международными стандартами аудита. В нашем отчете от 16 июня 2010 года мы выразили безоговорочно положительное мнение о финансовой отчетности, на основе которой была подготовлена прилагаемая обобщенная финансовая отчетность.

По нашему мнению, прилагаемая обобщенная финансовая отчетность во всех существенных аспектах соответствует финансовой отчетности Банка, на основе которой она была подготовлена.

Для улучшения понимания финансового положения Банка и результатов его деятельности за соответствующий период и объема проведенной аудиторской работы прилагаемую обобщенную финансовую отчетность следует читать в совокупности с финансовой отчетностью, на основании которой она была подготовлена, и аудиторским заключением в отношении этой отчетности.

Deloitte & Touche

16 июня 2010 года

г. Москва

ЗАО АКБ «ЦЕНТРОКРЕДИТ»
ОБОБЩЕННАЯ ФИНАНСОВАЯ ОТЧЕТНОСТЬ
ОБОБЩЕННЫЙ ОТЧЕТ О ПРИБЫЛЯХ И УБЫТКАХ
ЗА ГОД, ЗАКОНЧИВШИЙСЯ 31 ДЕКАБРЯ 2009 ГОДА

(в тысячах российских рублей)

| | Год, закончившийся 31 декабря 2009 года | Год, закончившийся 31 декабря 2008 года |
|-------------------------------------------------------------------------------------------------------------------------------------------------|-----------------------------------------------|-----------------------------------------------|
| Процентные доходы | 4,161,617 | 2,391,298 |
| Процентные расходы | (1,659,063) | (898,579) |
| ЧИСТЫЙ ПРОЦЕНТНЫЙ ДОХОД ДО (ФОРМИРОВАНИЯ) / ВОССТАНОВЛЕНИЯ РЕЗЕРВА ПОД ОБЕСЦЕНЕНИЕ АКТИВОВ, ПО КОТОРЫМ НАЧИСЛЯЮТСЯ ПРОЦЕНТЫ | 2,502,554 | 1,492,719 |
| (Формирование)/ восстановление резерва под обесценение активов, по которым начисляются проценты | (1,598,459) | 405,954 |
| ЧИСТЫЙ ПРОЦЕНТНЫЙ ДОХОД | 904,095 | 1,898,673 |
| Чистая прибыль/ (убыток) по операциям с финансовыми активами и обязательствами, отражаемыми по справедливой стоимости через прибыли и убытки | 1,024,325 | (2,298,960) |
| Чистая прибыль/ (убыток) по операциям с иностранной валютой | 775,614 | (77,124) |
| Чистая прибыль/ (убыток) по операциям с драгоценными металлами | 15,155 | (60,464) |
| Доходы по услугам и комиссии полученные | 241,950 | 229,172 |
| Расходы по услугам и комиссии уплаченные | (28,097) | (37,727) |
| Чистая прибыль/ (убыток) от инвестиций, имеющих в наличии для продажи | 461,818 | (722,852) |
| Дивиденды полученные | 281,505 | 17,889 |
| (Формирование)/ восстановление прочих резервов | (82,009) | 24,376 |
| Прочие доходы | 20,669 | 77,550 |
| ЧИСТЫЕ НЕПРОЦЕНТНЫЕ ДОХОДЫ/(РАСХОДЫ) | 2,710,930 | (2,848,140) |
| ПРИБЫЛЬ/ (УБЫТОК) ОТ ОПЕРАЦИОННОЙ ДЕЯТЕЛЬНОСТИ | 3,615,026 | (949,467) |
| ОПЕРАЦИОННЫЕ РАСХОДЫ | (532,120) | (644,042) |
| ПРИБЫЛЬ/ (УБЫТОК) ДО НАЛОГООБЛОЖЕНИЯ | 3,082,906 | (1,593,509) |
| (Расход)/ возмещение по налогу на прибыль | (618,653) | 397,452 |
| ЧИСТАЯ ПРИБЫЛЬ/ (УБЫТОК) | 2,464,253 | (1,196,057) |

От имени Правления Банка:

Председатель Правления
Тарасов А.И.

16 июня 2010 года
г. Москва



Главный бухгалтер
Перепилицына Н.В.

16 июня 2010 года
г. Москва



Обобщенная финансовая отчетность
подготовлена на основании выпущенной
финансовой отчетности по состоянию на
31 декабря 2009 года и за год, закончив-
шийся 31 декабря 2009 года.

**ЗАО АКБ «ЦЕНТРОКРЕДИТ»
ОБОБЩЕННАЯ ФИНАНСОВАЯ ОТЧЕТНОСТЬ
ОБОБЩЕННЫЙ ОТЧЕТ О СОВОКУПНОЙ ПРИБЫЛИ
ЗА ГОД, ЗАКОНЧИВШИЙСЯ 31 ДЕКАБРЯ 2009 ГОДА**

(в тысячах российских рублей)

| | Год, закончившийся 31 декабря 2009 года | Год, закончившийся 31 декабря 2008 года |
|-------------------------------------------------------------------------------------------------------------------------------------|-----------------------------------------------|-----------------------------------------------|
| ЧИСТАЯ ПРИБЫЛЬ / (УБЫТОК) | <u>2,464,253</u> | <u>(1,196,057)</u> |
| ПРОЧАЯ СОВОКУПНАЯ ПРИБЫЛЬ | | |
| Чистое изменение справедливой стоимости инвестиций, имеющихся в наличии для продажи | (593,200) | (516,954) |
| Накопленные расходы / (доходы), отнесенные на прибыль из совокупной прибыли при продаже инвестиций, имеющихся в наличии для продажи | 516,729 | (172,262) |
| Отложенный налог на прибыль, относящийся к составляющим прочего совокупного дохода | <u>15,294</u> | <u>137,843</u> |
| ИТОГО СОВОКУПНАЯ ПРИБЫЛЬ / (УБЫТОК) | <u><u>2,403,076</u></u> | <u><u>(1,747,430)</u></u> |

От имени Правления Банка:

**Председатель Правления
Тарасов А.И.**

16 июня 2010 года
г. Москва



**Главный бухгалтер
Перепилицына Н.В.**

16 июня 2010 года
г. Москва



Обобщенная финансовая отчетность подготовлена на основании выпущенной финансовой отчетности по состоянию на 31 декабря 2009 года и за год, закончившийся 31 декабря 2009 года.

ЗАО АКБ «ЦЕНТРОКРЕДИТ»
ОБОБЩЕННАЯ ФИНАНСОВАЯ ОТЧЕТНОСТЬ
ОБОБЩЕННЫЙ ОТЧЕТ О ФИНАНСОВОМ ПОЛОЖЕНИИ
ПО СОСТОЯНИЮ НА 31 ДЕКАБРЯ 2009 ГОДА

(в тысячах российских рублей)

| | 31 декабря 2009 года | 31 декабря 2008 года |
|-----------------------------------------------------------------------------------------------|-------------------------|-------------------------|
| АКТИВЫ: | | |
| Денежные средства и счета в Центральном банке Российской Федерации | 1,483,405 | 1,750,423 |
| Драгоценные металлы | - | 44,629 |
| Финансовые активы, отражаемые по справедливой стоимости через прибыли или убытки | 40,170,777 | 517,301 |
| Ссуды и средства, предоставленные банкам и финансовым институтам | 7,143,130 | 4,002,993 |
| Ссуды предоставленные клиентам | 26,241,011 | 11,054,495 |
| Инвестиции, имеющиеся в наличии для продажи | 3,092,591 | 4,511,758 |
| Основные средства | 226,391 | 130,749 |
| Требования по отложенному налогу на прибыль | 118,640 | 103,347 |
| Прочие активы | 18,566 | 194,869 |
| ИТОГО АКТИВЫ | 78,494,511 | 22,310,564 |
| ОБЯЗАТЕЛЬСТВА И КАПИТАЛ | | |
| ОБЯЗАТЕЛЬСТВА: | | |
| Финансовые обязательства, отражаемые по справедливой стоимости через прибыли и убытки | 145,931 | 356,542 |
| Задолженность перед Центральным банком Российской Федерации и другими финансовыми институтами | 54,140,119 | 5,496,482 |
| Средства клиентов | 10,523,437 | 5,577,234 |
| Выпущенные долговые ценные бумаги | 1,945,030 | 3,905,280 |
| Прочие резервы | 116,880 | 34,871 |
| Обязательства по текущему налогу на прибыль | 76,066 | 92,907 |
| Обязательства по отложенному налогу на прибыль | 558,863 | 74,527 |
| Прочие обязательства | 166,576 | 86,679 |
| Субординированный заем | 640,925 | 653,672 |
| Итого обязательства | 68,313,827 | 16,278,194 |
| КАПИТАЛ: | | |
| Уставный капитал | 5,229,241 | 3,228,241 |
| Добавочный капитал | - | 255,762 |
| Фонд переоценки инвестиций, имеющихся в наличии для продажи | (474,562) | (413,385) |
| Нераспределенная прибыль | 5,426,005 | 2,961,752 |
| Итого капитал | 10,180,684 | 6,032,370 |
| ИТОГО ОБЯЗАТЕЛЬСТВА И КАПИТАЛ | 78,494,511 | 22,310,564 |

От имени Правления Банка:

Председатель Правления
Тарасов А.И.

16 июня 2010 года
г. Москва



Главный бухгалтер
Перепилицына Н.В.

16 июня 2010 года
г. Москва



Обобщенная финансовая отчетность подготовлена на основании выпущенной финансовой отчетности по состоянию на 31 декабря 2009 года и за год, закончившийся 31 декабря 2009 года.

ЗАО АКБ «ЦЕНТРОКРЕДИТ»
ОБОБЩЕННАЯ ФИНАНСОВАЯ ОТЧЕТНОСТЬ
ОБОБЩЕННЫЙ ОТЧЕТ ОБ ИЗМЕНЕНИЯХ В КАПИТАЛЕ
ЗА ГОД, ЗАКОНЧИВШИЙСЯ 31 ДЕКАБРЯ 2009 ГОДА

(в тысячах российских рублей)

| | Уставный капитал | Добавочный капитал | Фонд переоценки инвестиций, имеющихся в наличии для продажи | Нераспределенная прибыль | Итого капитал |
|-------------------------------------------------------------------------|-------------------------|-----------------------|-------------------------------------------------------------|--------------------------|--------------------------|
| 31 декабря 2007 года | <u>3,228,241</u> | <u>255,762</u> | <u>137,988</u> | <u>4,297,467</u> | <u>7,919,458</u> |
| Совокупный доход, признанный за год, закончившийся 31 декабря 2008 года | - | - | (551,373) | (1,196,057) | (1,747,430) |
| Дивиденды, объявленные по обыкновенным акциям | - | - | - | (139,658) | (139,658) |
| 31 декабря 2008 года | <u>3,228,241</u> | <u>255,762</u> | <u>(413,385)</u> | <u>2,961,752</u> | <u>6,032,370</u> |
| Совокупный доход, признанный за год, закончившийся 31 декабря 2009 года | - | - | (61,177) | 2,464,253 | 2,403,076 |
| Увеличение уставного капитала в связи с конвертацией облигаций в акции | 2,001,000 | (255,762) | - | - | 1,745,238 |
| 31 декабря 2009 года | <u>5,229,241</u> | <u>-</u> | <u>(474,562)</u> | <u>5,426,005</u> | <u>10,180,684</u> |

От имени Правления Банка:

Председатель Правления
Тарасов А.И.

16 июня 2010 года
 г. Москва



Главный бухгалтер
Перепилицына Н.В.

16 июня 2010 года
 г. Москва



Обобщенная финансовая отчетность подготовлена на основании выпущенной финансовой отчетности по состоянию на 31 декабря 2009 года и за год, закончившийся 31 декабря 2009 года.

ЗАО АКБ «ЦЕНТРОКРЕДИТ»
ОБОБЩЕННАЯ ФИНАНСОВАЯ ОТЧЕТНОСТЬ
ОБОБЩЕННЫЙ ОТЧЕТ О ДВИЖЕНИИ ДЕНЕЖНЫХ СРЕДСТВ
ЗА ГОД, ЗАКОНЧИВШИЙСЯ 31 ДЕКАБРЯ 2009 ГОДА

(в тысячах российских рублей)

| | Год, закончившийся 31 декабря 2009 года | Год, закончившийся 31 декабря 2008 года |
|----------------------------------------------------------------------------------------------------------------|-----------------------------------------------|-----------------------------------------------|
| ДВИЖЕНИЕ ДЕНЕЖНЫХ СРЕДСТВ ОТ ОПЕРАЦИОННОЙ ДЕЯТЕЛЬНОСТИ: | | |
| Прибыль / (убыток) до налогообложения | 3,082,906 | (1,593,509) |
| Корректировки: | | |
| Формирование/ (восстановление) резерва под обесценение активов, по которым начисляются проценты | 1,598,459 | (405,954) |
| Формирование/ (восстановление) прочих резервов | 82,009 | (24,376) |
| Обесценение инвестиций, имеющих в наличии для продажи | 12,197 | 339,221 |
| Убыток от операций с производными финансовыми инструментами | 5,515 | 14,547 |
| Прибыль от выбытия объектов основных средств и нематериальных активов | 1,384 | (21,091) |
| Амортизация основных средств | 16,546 | 24,172 |
| Изменение в начисленных процентах, нетто | (1,319,543) | (233,745) |
| Чистое изменение справедливой стоимости драгоценных металлов | (18,208) | (2,008) |
| Курсовые разницы | (101,614) | (225,409) |
| Начисленные расходы | 3,400 | 57,430 |
| Приток/ (отток) денежных средств от операционной деятельности до изменения операционных активов и обязательств | 3,363,051 | (2,070,722) |
| Изменение операционных активов и обязательств (Увеличение)/уменьшение операционных активов: | | |
| Обязательные резервы в Центральном банке РФ | (69,687) | 215,999 |
| Драгоценные металлы | 62,837 | 480,715 |
| Финансовые активы, отражаемые по справедливой стоимости через прибыли или убытки | (38,908,261) | 3,389,567 |
| Ссуды и средства, предоставленные банкам и финансовым институтам | (2,349,861) | (1,048,823) |
| Ссуды, предоставленные клиентам | (16,627,997) | (2,070,386) |
| Прочие активы | 161,347 | (65,428) |
| Увеличение/ (уменьшение) операционных обязательств: | | |
| Задолженность перед Центральным банком Российской Федерации и другими финансовыми институтами | 48,723,244 | 1,989,189 |
| Средства клиентов | 5,446,538 | (266,796) |
| Прочие обязательства | 95,840 | (49,188) |
| (Отток)/ приток денежных средств от операционной деятельности до налогообложения | (102,949) | 504,127 |
| Налог на прибыль уплаченный | (166,451) | (7,361) |
| Чистый (отток) / приток денежных средств от операционной деятельности | (269,400) | 496,766 |
| ДВИЖЕНИЕ ДЕНЕЖНЫХ СРЕДСТВ ОТ ИНВЕСТИЦИОННОЙ ДЕЯТЕЛЬНОСТИ: | | |
| Приобретение основных средств | (115,580) | (11,177) |
| Выручка от реализации объектов основных средств | 2,008 | 26,087 |
| Чистое изменение инвестиций, имеющих в наличии для продажи | 883,312 | (691,032) |
| Чистый приток/(отток) денежных средств от инвестиционной деятельности | 769,740 | (676,122) |

ЗАО АКБ «ЦЕНТРОКРЕДИТ»
ОБОБЩЕННАЯ ФИНАНСОВАЯ ОТЧЕТНОСТЬ
ОБОБЩЕННЫЙ ОТЧЕТ О ДВИЖЕНИИ ДЕНЕЖНЫХ СРЕДСТВ (ПРОДОЛЖЕНИЕ)
ЗА ГОД, ЗАКОНЧИВШИЙСЯ 31 ДЕКАБРЯ 2009 ГОДА

(в тысячах российских рублей)

| | Год, закончившийся 31 декабря 2009 года | Год, закончившийся 31 декабря 2008 года |
|-----------------------------------------------------------------------------|-----------------------------------------------|-----------------------------------------------|
| ДВИЖЕНИЕ ДЕНЕЖНЫХ СРЕДСТВ ОТ ФИНАНСОВОЙ ДЕЯТЕЛЬНОСТИ: | | |
| (Погашение)/ продажа выпущенных долговых ценных бумаг, нетто | (134,475) | 217,571 |
| Дивиденды уплаченные | - | (139,658) |
| Поступления от субординированного займа | - | 653,672 |
| Чистый (отток)/ приток денежных средств от финансовой деятельности | (134,475) | 731,585 |
| Влияние изменения курса иностранной валюты по отношению к российскому рублю | 13,693 | 33,040 |
| ЧИСТОЕ УВЕЛИЧЕНИЕ ДЕНЕЖНЫХ СРЕДСТВ И ИХ ЭКВИВАЛЕНТОВ | 379,558 | 585,269 |
| ДЕНЕЖНЫЕ СРЕДСТВА И ИХ ЭКВИВАЛЕНТЫ, на начало периода | 1,928,426 | 1,343,157 |
| ДЕНЕЖНЫЕ СРЕДСТВА И ИХ ЭКВИВАЛЕНТЫ, на конец периода | 2,307,984 | 1,928,426 |

Сумма процентов, уплаченных и полученных Банком в течение года, закончившегося 31 декабря 2009 года, составила 1,771,124 тыс. руб. и 2,954,135 тыс. руб. соответственно.

Сумма процентов, уплаченных и полученных Банком в течение года, закончившегося 31 декабря 2008 года, составила 1,053,307 тыс. руб. и 2,312,281 тыс. руб. соответственно.

От имени Правления Банка:

**Председатель Правления
Тарасов А.И.**

16 июня 2010 года
г. Москва



**Главный бухгалтер
Перепилицына Н.В.**

16 июня 2010 года
г. Москва



Обобщенная финансовая отчетность подготовлена на основании выпущенной финансовой отчетности по состоянию на 31 декабря 2009 года и за год, закончившийся 31 декабря 2009 года.

КОНТАКТНАЯ ИНФОРМАЦИЯ

Головной офис:

119017, г. Москва, ул. Пятницкая,
д. 31/2, стр. 1
Тел.: (495) 956-86-26, 959-0280
Факс: (495) 959-02-85
E-mail: info@ccb.ru

Помимо основного здания,
расположенного на ул. Пятницкая,
д. 31/2, стр. 1
банк "ЦентроКредит" имеет:

Дополнительный офис "Семеновский"

г. Москва, ул. Большая Семенов-
ская, д.10, стр. 13
Тел.: 962-15-94

Дополнительный офис "Центральный"

г. Москва, Старый Толмачевский
пер., д.10
Тел.: 780-35-40

Операционная касса вне кассового узла № 2

г. Москва, Кронштадтский б-р,
д. 14, стр. 3
Тел.: 459-17-86

Операционная касса вне кассового узла № 4

г. Москва, ул. Котляковская,
д. 6, стр. 12
Тел.: 787-00-63 доб.126

Операционная касса вне кассового узла № 20

г. Москва, ул. Обручева,
д. 21, стр. 4
Тел.: 775-04-05, 935-03-56

Операционная касса вне кассового узла № 22

г. Москва,
ул. Академика Королева,
д. 13, стр. 1
Тел.: 616-44-81

Операционная касса вне кассового узла № 23

г. Москва, шоссе Энтузиастов,
д. 54, стр.1
Тел.: 672-34-23

Операционная касса вне кассового узла № 24

г. Москва, Открытое шоссе,
д. 9, стр.14 А
Тел.: 8-499-167-02-70

Операционная касса вне кассового узла № 25

г. Москва, Дмитровское шоссе,
д. 64, корп. 6
Тел.: 481-10-33

Операционная касса вне кассового узла № 26

г. Москва, Ярославское шоссе,
д. 19, стр. 1
Тел.: 8 (499) 188-69-83

Операционная касса вне кассового узла № 27

г. Москва, ул. Беговая,
д. 1 А, стр. 28
Тел.: 234-00-39, доб.169

Операционная касса вне кассового узла № 28

г. Москва, ул. Нагатинская,
д. 16, корп. 1, стр. 5
Тел. 995-12-20, доб. 131

Операционная касса вне кассового узла № 29

г. Москва, ул. Марксисткая,
д. 34, корп. 7.
Тел. 632-70-45

Операционная касса вне кассового узла № 32

г. Москва, ул. Свободы, д. 29
Тел.: 661-10-25

Операционная касса вне кассового узла № 33

Московская обл.,
Одинцовский район,
рабочий поселок Новоивановское,
ул. Агрохимиков, стр.1
Тел.: 644-48-75

Операционная касса вне кассового узла № 35

г. Москва, Щелковское шоссе,
д. 100, корп. 100
Тел.: 668-15-10

Операционная касса вне кассового узла № 36

г. Москва, пр-т Вернадского,
д. 97, корп. 2
Тел.: 604-47-30

Операционная касса вне кассового узла № 37

Московская обл., г. Люберцы,
Новорязанское шоссе,
владение 11
Тел.: 641-33-33

Представительство в Великобритании

28, Redburn Street,
London SW3 4 BX, UK.
Тел.: +44 2073 499 566

