

**ОБОБЩЕННАЯ ПРОМЕЖУТОЧНАЯ
БУХГАЛТЕРСКАЯ (ФИНАНСОВАЯ) ОТЧЕТНОСТЬ**

**АКЦИОНЕРНОГО КОММЕРЧЕСКОГО БАНКА «ЦЕНТРОКРЕДИТ»
(АКЦИОНЕРНОЕ ОБЩЕСТВО)**

**за
1 квартал 2024 года**



МОСКВА

2024 год

Содержание	Стр.
Обобщенная промежуточная бухгалтерская (финансовая) отчетность Акционерного коммерческого банка «ЦентроКредит» (акционерное общество) за 1 квартал 2024 года:	
Бухгалтерский баланс (публикуемая форма) за 1 квартал 2024 года	3
Отчет о финансовых результатах (публикуемая форма) за 1 квартал 2024 года	5
Приложения к бухгалтерскому балансу и отчету о финансовых результатах:	
Отчет об уровне достаточности капитала для покрытия рисков (публикуемая форма) на 1 апреля 2024 года	7
Отчет об изменениях в капитале кредитной организации на 1 апреля 2024 года	11
Сведения об обязательных нормативах, нормативе финансового рычага и нормативе краткосрочной ликвидности (публикуемая форма) на 1 апреля 2024 года	14
Дополнительная информация к обобщенной промежуточной бухгалтерской (финансовой) отчетности за 1 квартал 2024 года	18

Код территории по ОКАТО	Код кредитной организации (филиала)	
	по ОКПО	регистрационный номер (порядковый номер)
45	09806868	121

БУХГАЛТЕРСКИЙ БАЛАНС (публикуемая форма)

за 1 квартал 2024 года

Кредитной организации: Акционерный коммерческий банк «ЦентроКредит» (акционерное общество)
АО АКБ «ЦентроКредит»
Адрес (место нахождения): 119017, г. Москва, улица Пятницкая, дом 31/2, строение 1

Код формы по ОКУД 0409806
Квартальная (Полугодовая) (Годовая)

Номер строки	Наименование статьи	Номер пояснения	Данные за отчетный период, тыс. руб.	Данные за предыдущий отчетный год, тыс. руб.
1	2	3	4	5
I. АКТИВЫ				
1	Денежные средства	X	642 046	668 759
2	Средства кредитной организации в Центральном банке Российской Федерации	X	1 472 236	1 088 898
2.1	Обязательные резервы	X	118 112	34 115
3	Средства в кредитных организациях	X	5 727 783	15 028 344
4	Финансовые активы, оцениваемые по справедливой стоимости через прибыль или убыток	X	43 387 337	9 832 770
4а	Производные финансовые инструменты для целей хеджирования	X	X	X
5	Чистая ссудная задолженность, оцениваемая по амортизированной стоимости	X	23 618 591	34 441 926
6	Чистые вложения в финансовые активы, оцениваемые по справедливой стоимости через прочий совокупный доход	X	30	30
7	Чистые вложения в ценные бумаги и иные финансовые активы, оцениваемые по амортизированной стоимости (кроме ссудной задолженности)	X	-	-
8	Инвестиции в дочерние и зависимые организации	X	X	X
9	Требование по текущему налогу на прибыль	X	-	-
10	Отложенный налоговый актив	X	-	-
11	Основные средства, активы в форме права пользования и нематериальные активы	X	404 525	418 851
12	Долгосрочные активы, предназначенные для продажи	X	-	-
13	Прочие активы	X	X	X
14	Всего активов	X	75 621 586	62 213 349
II. ПАССИВЫ				
15	Кредиты, депозиты и прочие средства Центрального банка Российской Федерации	X	-	-
16	Средства клиентов, оцениваемые по амортизированной стоимости	X	29 661 992	19 354 223
16.1	средства кредитных организаций	X	1 817 902	1 846 029
16.2	средства клиентов, не являющихся кредитными организациями	X	27 844 090	17 508 194
16.2.1	вклады (средства) физических лиц, в том числе индивидуальных предпринимателей	X	5 610 781	5 163 716
17	Финансовые обязательства, оцениваемые по справедливой стоимости через прибыль или убыток	X	2 618	18 338
17.1	вклады (средства) физических лиц, в том числе индивидуальных предпринимателей	X	-	-
17а	Производные финансовые инструменты для целей хеджирования	X	X	X
18	Выпущенные долговые ценные бумаги	X	2 372 089	2 744 054
18.1	оцениваемые по справедливой стоимости через прибыль или убыток	X	-	-
18.2	оцениваемые по амортизированной стоимости	X	2 372 089	2 744 054
19	Привлеченные субординированные кредиты (депозиты, займы) и выпущенные субординированные облигационные займы, классифицированные в качестве обязательств	X	-	-
20	Обязательства по текущему налогу на прибыль	X	3 152	138 887
21	Отложенные налоговые обязательства	X	2	2
22	Прочие обязательства	X	X	X
23	Резервы на возможные потери по условным обязательствам кредитного характера, прочим возможным потерям и операциям с резидентами офшорных зон	X	X	X
24	Всего обязательств	X	34 703 082	24 448 863
III. ИСТОЧНИКИ СОБСТВЕННЫХ СРЕДСТВ				
25	Средства акционеров (участников)	X	6 695 905	6 695 905
26	Собственные акции (доли), выкупленные у акционеров (участников)	X	X	X

27	Эмиссионный доход	X	-	-
28	Резервный фонд	X	1 004 386	1 004 386
29	Переоценка по справедливой стоимости финансовых активов, оцениваемых по справедливой стоимости через прочий совокупный доход, уменьшенная на отложенное налоговое обязательство (увеличенная на отложенный налоговый актив)	X	10	10
30	Переоценка основных средств, активов в форме права пользования и нематериальных активов, уменьшенная на отложенное налоговое обязательство	X	-	-
31	Переоценка обязательств (требований) по выплате долгосрочных вознаграждений	X	-	-
32	Переоценка инструментов хеджирования	X	X	X
33	Денежные средства безвозмездного финансирования (вклады в имущество)	X	-	-
34	Изменение справедливой стоимости финансового обязательства, обусловленное изменением кредитного риска	X	-	-
35	Привлеченные субординированные кредиты (депозиты, займы) и выпущенные субординированные облигационные займы, классифицированные в качестве долевых инструментов	X	-	-
36	Оценочные резервы под ожидаемые кредитные убытки	X	-	-
37	Неиспользованная прибыль (убыток)	X	33 218 203	30 064 185
38	Всего источников собственных средств	X	40 918 504	37 764 486
IV. ВНЕБАЛАНСОВЫЕ ОБЯЗАТЕЛЬСТВА				
39	Безотзывные обязательства кредитной организации	X	147 631 860	195 207 130
40	Выданные кредитной организацией гарантии и поручительства	X	11 866 746	10 411 296
41	Условные обязательства некредитного характера	X	-	-


Председатель Правления

Зими́на Лариса Васи́льевна

Главный бухгалтер-
начальник Управления бухгалтерского учета и отчетности

Павлова Ольга Юрьевна

«16» мая 2024 г.



Код территории по ОКАТО	Код кредитной организации (филиала)	
	по ОКПО	регистрационный номер (порядковый номер)
45	09806868	121

ОТЧЕТ О ФИНАНСОВЫХ РЕЗУЛЬТАТАХ (публикуемая форма)

за 1 квартал 2024 года

Кредитной организации: Акционерный коммерческий банк «ЦентроКредит» (акционерное общество)

АО АКБ «ЦентроКредит»

Адрес (место нахождения): 119017, г. Москва, улица Пятницкая, дом 31/2, строение 1

Код формы по ОКУД 0409807
Квартальная (Полугодовая) (Годовая)

Раздел 1. Прибыли и убытки

Номер строки	Наименование статьи	Номер пояснения	Данные за отчетный период, тыс. руб.	Данные за соответствующий период прошлого года, тыс. руб.
1	2	3	4	5
1	Процентные доходы, всего, в том числе:	X	3 054 475	1 147 992
1.1	от размещения средств в кредитных организациях	X	980 190	161 387
1.2	от ссуд, предоставленных клиентам, не являющимся кредитными организациями	X	2 030 366	932 015
1.4	от вложений в ценные бумаги	X	43 919	54 590
2	Процентные расходы, всего, в том числе:	X	498 228	56 074
2.1	по привлеченным средствам кредитных организаций	X	24 546	7 802
2.2	по привлеченным средствам клиентов, не являющихся кредитными организациями	X	472 535	47 454
2.3	по выпущенным ценным бумагам	X	1 147	818
3	Чистые процентные доходы (отрицательная процентная маржа)	X	2 556 247	1 091 918
4	Изменение резерва на возможные потери и оценочного резерва под ожидаемые кредитные убытки по ссудам, ссудной и приравненной к ней задолженности, средствам, размещенным на корреспондентских счетах, а также начисленным процентным доходам, всего, в том числе:	X	339 120	-1 665 245
4.1	изменение резерва на возможные потери и оценочного резерва под ожидаемые кредитные убытки по начисленным процентным доходам	X	-29 063	24 415
5	Чистые процентные доходы (отрицательная процентная маржа) после создания резерва на возможные потери	X	2 895 367	-573 327
6	Чистые доходы от операций с финансовыми активами, оцениваемыми по справедливой стоимости через прибыль или убыток	X	-306 509	257 866
7	Чистые доходы от операций с финансовыми обязательствами, оцениваемыми по справедливой стоимости через прибыль или убыток	X	-	-
8	Чистые доходы от операций с ценными бумагами, оцениваемыми по справедливой стоимости через прочий совокупный доход	X	-	-
9	Чистые доходы от операций с ценными бумагами, оцениваемыми по амортизированной стоимости	X	-	-
10	Чистые доходы от операций с иностранной валютой	X	X	X
11	Чистые доходы от переоценки иностранной валюты	X	X	X
12	Чистые доходы от операций с драгоценными металлами	X	848	12 099
13	Доходы от участия в капитале других юридических лиц	X	X	X
14	Комиссионные доходы	X	161 226	142 775
15	Комиссионные расходы	X	148 768	56 341
16	Изменение резерва на возможные потери и оценочного резерва под ожидаемые кредитные убытки по ценным бумагам, оцениваемым по справедливой стоимости через прочий совокупный доход	X	-	-
17	Изменение резерва на возможные потери и оценочного резерва под ожидаемые кредитные убытки по ценным бумагам, оцениваемым по амортизированной стоимости	X	-	-67
18	Изменение резерва по прочим потерям	X	-489 075	801 890
19	Прочие операционные доходы	X	129 318	27 307
20	Чистые доходы (расходы)	X	3 570 591	1 448 864
21	Операционные расходы	X	410 574	357 572
22	Прибыль (убыток) до налогообложения	X	3 160 017	1 091 292
23	Возмещение (расход) по налогу на прибыль	X	5 999	33 513
24	Прибыль (убыток) от продолжающейся деятельности	X	3 154 018	1 057 779

25	Прибыль (убыток) от прекращенной деятельности	X	-	-
26	Прибыль (убыток) за отчетный период	X	3 154 018	1 057 779

Раздел 2. Прочий совокупный доход

Номер строки	Наименование статьи	Номер пояснения	Данные за отчетный период, тыс. руб.	Данные за соответствующий период прошлого года, тыс. руб.
1	2	3	4	5
1	Прибыль (убыток) за отчетный период	X	3 154 018	1 057 779
2	Прочий совокупный доход (убыток)	X	X	X
3	Статьи, которые не переклассифицируются в прибыль или убыток, всего, в том числе:	X	-	-
3.1	изменение фонда переоценки основных средств и нематериальных активов	X	-	-
3.2	изменение фонда переоценки обязательств (требований) по пенсионному обеспечению работников по программам с установленными выплатами	X	-	-
4	Налог на прибыль, относящийся к статьям, которые не могут быть переклассифицированы в прибыль или убыток	X	-	-
5	Прочий совокупный доход (убыток), который не может быть переклассифицирован в прибыль или убыток, за вычетом налога на прибыль	X	-	-
6	Статьи, которые могут быть переклассифицированы в прибыль или убыток, всего, в том числе:	X	-	2
6.1	изменение фонда переоценки финансовых активов, оцениваемых по справедливой стоимости через прочий совокупный доход	X	X	X
6.2	изменение фонда переоценки финансовых обязательств, оцениваемых по справедливой стоимости через прибыль или убыток	X	X	X
6.3	изменение фонда хеджирования денежных потоков	X	X	X
7	Налог на прибыль, относящийся к статьям, которые могут быть переклассифицированы в прибыль или убыток	X	-	-
8	Прочий совокупный доход (убыток), который может быть переклассифицирован в прибыль или убыток, за вычетом налога на прибыль	X	-	2
9	Прочий совокупный доход (убыток) за вычетом налога на прибыль	X	-	2
10	Финансовый результат за отчетный период	X	3 154 018	1 057 781

Председатель Правления

Зими́на Лариса Васильевна

Главный бухгалтер-
начальник Управления бухгалтерского учета и отчетности

Павлова Ольга Юрьевна

«16» мая 2024 г.



Код территории по ОКАТО	Код кредитной организации (филиала)	
	по ОКПО	регистрационный номер (порядковый номер)
45	09806868	121

ОТЧЕТ ОБ УРОВНЕ ДОСТАТОЧНОСТИ КАПИТАЛА ДЛЯ ПОКРЫТИЯ РИСКОВ (публикуемая форма)

на 1 апреля 2024 года

Кредитной организации: Акционерный коммерческий банк «ЦентроКредит» (акционерное общество)
АО АКБ «ЦентроКредит»

Адрес (место нахождения): 119017, г. Москва, улица Пятницкая, дом 31/2, строение 1

Код формы по ОКУД 0409808
Квартальная (Полугодовая) (Годовая)

Раздел 1. Информация об уровне достаточности капитала

Номер строки	Наименование инструмента (показателя)	Номер пояснения	Стоимость инструмента (величина показателя) на отчетную дату, тыс. руб.	Стоимость инструмента (величина показателя) на начало отчетного года, тыс. руб.	Ссылка на статьи Бухгалтерского баланса (публикуемая форма), являющиеся источниками элементов капитала
1	2	3	4	5	6
Источники базового капитала					
1	Уставный капитал и эмиссионный доход, всего, в том числе сформированный:	X	6 695 905	6 695 905	X
1.1	обыкновенными акциями (долями)	X	6 695 900	6 695 900	X
1.2	привилегированными акциями	X	5	5	X
2	Нераспределенная прибыль (убыток):	X	19 449 554	20 108 051	X
2.1	прошлых лет	X	20 108 051	20 108 051	X
2.2	отчетного года	X	-658 497	-	X
3	Резервный фонд	X	1 004 386	1 004 386	X
4	Доли уставного капитала, подлежащие поэтапному исключению из расчета собственных средств (капитала)	X	неприменимо	неприменимо	X
5	Инструменты базового капитала дочерних организаций, принадлежащие третьим сторонам	X	X	X	X
6	Источники базового капитала, итого (строка 1 +/- строка 2 + строка 3 - строка 4 + строка 5)	X	27 149 845	27 808 342	X
Показатели, уменьшающие источники базового капитала					
7	Корректировка стоимости финансового инструмента	X	-	-	X
8	Деловая репутация (гудвил) за вычетом отложенных налоговых обязательств	X	-	-	X
9	Нематериальные активы (кроме деловой репутации и сумм прав по обслуживанию ипотечных кредитов) за вычетом отложенных налоговых обязательств	X	57 895	61 142	X
10	Отложенные налоговые активы, зависящие от будущей прибыли	X	-	-	X
11	Резервы хеджирования денежных потоков	X	-	-	X
12	Недосозданные резервы на возможные потери	X	-	-	X
13	Доход от сделок секьюритизации	X	неприменимо	неприменимо	X
14	Доходы и расходы, связанные с изменением кредитного риска по обязательствам, оцениваемым по справедливой стоимости	X	неприменимо	неприменимо	X
15	Активы пенсионного плана с установленными выплатами	X	неприменимо	неприменимо	X
16	Вложения в собственные акции (доли)	X	X	X	X
17	Встречные вложения кредитной организации и финансовой организации в инструменты базового капитала	X	X	X	X
18	Несущественные вложения в инструменты базового капитала финансовых организаций	X	X	X	X
19	Существенные вложения в инструменты базового капитала финансовых организаций	X	X	X	X
20	Права по обслуживанию ипотечных кредитов	X	неприменимо	неприменимо	X
21	Отложенные налоговые активы, не зависящие от будущей прибыли	X	-	-	X
22	Совокупная сумма существенных вложений и отложенных налоговых активов в части, превышающей 15 процентов от величины базового капитала, всего, в том числе:	X	X	X	X
23	существенные вложения в инструменты базового капитала финансовых организаций	X	X	X	X
24	права по обслуживанию ипотечных кредитов	X	неприменимо	неприменимо	X
25	отложенные налоговые активы, не зависящие от будущей прибыли	X	-	-	X
26	Иные показатели, уменьшающие источники базового капитала, установленные Банком России	X	5	5	X
27	Отрицательная величина добавочного капитала	X	-	-	X
28	Показатели, уменьшающие источники базового капитала, итого (сумма строк 7 - 22, 26 и 27)	X	2 040 184	83 127	X
29	Базовый капитал, итого (строка 6 - строка 28)	X	25 109 661	27 725 215	X
Источники добавочного капитала					
30	Инструменты добавочного капитала и эмиссионный доход, всего, в том числе:	X	-	-	X
31	классифицируемые как капитал	X	-	-	X
32	классифицируемые как обязательства	X	-	-	X

33	Инструменты добавочного капитала, подлежащие поэтапному исключению из расчета собственных средств (капитала)	X	-	-	X
34	Инструменты добавочного капитала дочерних организаций, принадлежащие третьим сторонам, всего, в том числе:	X	X	X	X
35	инструменты добавочного капитала дочерних организаций, подлежащие поэтапному исключению из расчета собственных средств (капитала)	X	X	X	X
36	Источники добавочного капитала, итого (строка 30 + строка 33 + строка 34)	X	-	-	X
Показатели, уменьшающие источники добавочного капитала					
37	Вложения в собственные инструменты добавочного капитала	X	X	X	X
38	Встречные вложения кредитной организации и финансовой организации в инструменты добавочного капитала	X	X	X	X
39	Несущественные вложения в инструменты добавочного капитала финансовых организаций	X	X	X	X
40	Существенные вложения в инструменты добавочного капитала финансовых организаций	X	X	X	X
41	Иные показатели, уменьшающие источники добавочного капитала, установленные Банком России	X	-	-	X
42	Отрицательная величина дополнительного капитала	X	-	-	X
43	Показатели, уменьшающие источники добавочного капитала, итого (сумма строк 37 - 42)	X	-	-	X
44	Добавочный капитал, итого (строка 36 - строка 43)	X	-	-	X
45	Основной капитал, итого (строка 29 + строка 44)	X	25 109 661	27 725 215	X
Источники дополнительного капитала					
46	Инструменты дополнительного капитала и эмиссионный доход	X	3 081 978	3 081 594	X
47	Инструменты дополнительного капитала, подлежащие поэтапному исключению из расчета собственных средств (капитала)	X	-	-	X
48	Инструменты дополнительного капитала дочерних организаций, принадлежащие третьим сторонам, всего, в том числе:	X	X	X	X
49	инструменты дополнительного капитала дочерних организаций, подлежащие поэтапному исключению из расчета собственных средств (капитала)	X	X	X	X
50	Резервы на возможные потери	X	-	-	X
51	Источники дополнительного капитала, итого (строка 46 + строка 47 + строка 48 + строка 50)	X	3 081 978	3 081 594	X
Показатели, уменьшающие источники дополнительного капитала					
52	Вложения в собственные инструменты дополнительного капитала	X	49 116	207 771	X
53	Встречные вложения кредитной организации и финансовой организации в инструменты дополнительного капитала	X	-	-	X
54	Несущественные вложения в инструменты дополнительного капитала и иные инструменты, обеспечивающие общую способность к поглощению убытков финансовых организаций	X	X	X	X
54а	Вложения в иные инструменты, обеспечивающие общую способность к поглощению убытков финансовых организаций	X	X	X	X
55	Существенные вложения в инструменты дополнительного капитала и иные инструменты, обеспечивающие общую способность к поглощению убытков финансовых организаций	X	X	X	X
56	Иные показатели, уменьшающие источники дополнительного капитала, установленные Банком России, всего, в том числе:	X	-	-	X
56.1	просроченная дебиторская задолженность длительностью свыше 30 календарных дней	X	-	-	X
56.2	превышение совокупной суммы кредитов, банковских гарантий и поручительств, предоставленных своим акционерам (участникам) и инсайдерам, над ее максимальным размером	X	-	-	X
56.3	вложения в создание и приобретение основных средств и материальных запасов	X	-	-	X
56.4	разница между действительной стоимостью доли, причитающейся вышедшим из общества участникам, и стоимостью, по которой доля была реализована другому участнику	X	-	-	X
57	Показатели, уменьшающие источники дополнительного капитала, итого (сумма строк с 52 по 56)	X	170 251	207 771	X
58	Дополнительный капитал, итого (строка 51 - строка 57)	X	2 911 727	2 873 823	X
59	Собственные средства (капитал), итого (строка 45 + строка 58)	X	28 021 388	30 599 038	X
60	Активы, взвешенные по уровню риска:	X	X	X	X
60.1	необходимые для определения достаточности базового капитала	X	107 311 220	59 301 828	X
60.2	необходимые для определения достаточности основного капитала	X	107 311 220	59 301 828	X
60.3	необходимые для определения достаточности собственных средств (капитала)	X	107 311 220	59 301 828	X
Показатели достаточности собственных средств (капитала) и надбавки к нормативам достаточности собственных средств (капитала), процентов					
61	Достаточность базового капитала (строка 29 : строка 60.1)	X	23,3990	46,7530	X
62	Достаточность основного капитала (строка 45 : строка 60.2)	X	23,3990	46,7530	X
63	Достаточность собственных средств (капитала) (строка 59 : строка 60.3)	X	26,1120	51,5990	X
64	Надбавки к нормативу достаточности базового капитала, всего, в том числе:	X	4,7770	4,5020	X
65	надбавка поддержания достаточности капитала	X	0,2500	0,0000	X
66	антициклическая надбавка	X	0,0270	0,0020	X
67	надбавка за системную значимость	X	неприменимо	неприменимо	X
68	Базовый капитал, доступный для направления на поддержание надбавок к нормативам достаточности собственных средств (капитала)	X	17,3990	40,7530	X
Нормативы достаточности собственных средств (капитала), процентов					
69	Норматив достаточности базового капитала	X	4,5000	4,5000	X
70	Норматив достаточности основного капитала	X	6,0000	6,0000	X

71	Норматив достаточности собственных средств (капитала)	X	8,0000	8,0000	X
Показатели, не превышающие установленные пороги существенности и не принимаемые в уменьшение источников капитала					
72	Несущественные вложения в инструменты капитала и иные инструменты, обеспечивающие общую способность к поглощению убытков финансовых организаций	X	X	X	X
73	Существенные вложения в инструменты базового капитала финансовых организаций	X	X	X	X
74	Права по обслуживанию ипотечных кредитов	X	неприменимо	неприменимо	X
75	Отложенные налоговые активы, не зависящие от будущей прибыли	X	-	-	X
Ограничения на включения в расчет дополнительного капитала резервов на возможные потери					
76	Резервы на возможные потери, включаемые в расчет дополнительного капитала, в отношении позиций, для расчета кредитного риска по которым применяется стандартизированный подход	X	неприменимо	неприменимо	X
77	Ограничения на включение в расчет дополнительного капитала сумм резервов на возможные потери при использовании стандартизированного подхода	X	неприменимо	неприменимо	X
78	Резервы на возможные потери, включаемые в расчет дополнительного капитала, в отношении позиций, для расчета кредитного риска по которым применяется подход на основе внутренних моделей	X	-	-	X
79	Ограничения на включение в расчет дополнительного капитала сумм резервов на возможные потери при использовании подхода на основе внутренних моделей	X	-	-	X

Раздел 1.1. Информация об уровне достаточности капитала*

Номер строки	Наименование инструмента (показателя)	Номер пояснения	Стоимость инструмента (величина показателя) на отчетную дату, тыс. руб.	Стоимость инструмента (величина показателя) на начало отчетного года, тыс. руб.
1	2	3	4	5
1	Уставный капитал и эмиссионный доход, всего, в том числе сформированный:			
1.1	обыкновенными акциями (долями)			
1.2	привилегированными акциями			
2	Нераспределенная прибыль (убыток):			
2.1	прошлых лет			
2.2	отчетного года			
3	Резервный фонд			
4	Источники базового капитала, итого (строка 1 +/- строка 2 + строка 3)			
5	Показатели, уменьшающие источники базового капитала, всего, в том числе:			
5.1	недосозданные резервы на возможные потери			
5.2	вложения в собственные акции (доли)			
5.3	отрицательная величина добавочного капитала			
6	Базовый капитал (строка 4 - строка 5)			
7	Источники добавочного капитала			
8	Показатели, уменьшающие источники добавочного капитала, всего, в том числе:			
8.1	вложения в собственные инструменты добавочного капитала			
8.2	отрицательная величина дополнительного капитала			
9	Добавочный капитал, итого (строка 7 - строка 8)			
10	Основной капитал, итого (строка 6 + строка 9)			
11	Источники дополнительного капитала, всего, в том числе:			
11.1	Резервы на возможные потери			
12	Показатели, уменьшающие источники дополнительного капитала, всего, в том числе:			
12.1	вложения в собственные инструменты дополнительного капитала			
12.2	просроченная дебиторская задолженность длительностью свыше 30 календарных дней			
12.3	превышение совокупной суммы кредитов, банковских гарантий и поручительств, предоставленных своим акционерам (участникам) и инсайдерам, над ее максимальным размером			
12.4	вложения в сооружение и приобретение основных средств и материальных запасов			
12.5	разница между действительной стоимостью доли, причитающейся вышедшим из общества участникам, и стоимостью, по которой доля была реализована другому участнику			
13	Дополнительный капитал, итого (строка 11 - строка 12)			
14	Собственные средства (капитал), итого (строка 10 + строка 13)			
15	Активы, взвешенные по уровню риска		X	X
15.1	необходимые для определения достаточности основного капитала			
15.2	необходимые для определения достаточности собственных средств (капитала)			

* - В соответствии с Порядком составления и представления отчетности по форме 0409808 «Отчет об уровне достаточности капитала для покрытия рисков (публикуемая форма)», приведенным в Указании Банка России от 10.04.2023г. №6406-У «О формах, сроках, порядке составления и представления отчетности кредитных организаций (банковских групп) в Центральный банк Российской Федерации, а также о перечне информации о деятельности кредитных организаций (банковских групп)» раздел 1.1. не заполняется банками с универсальной лицензией.

Председатель Правления

Зими́на Ла́риса Васи́льевна

Главный бухгалтер-
начальник Управления бухгалтерского учета и отчетности

Павлова Ольга Юрьевна

«16» мая 2024 г.



Банковская отчетность

Код территории по ОКАТО	Код кредитной организации (филиала)	
	по ОКПО	регистрационный номер (/порядковый номер)
45	09806868	121

ОТЧЕТ ОБ ИЗМЕНЕНИЯХ В КАПИТАЛЕ КРЕДИТНОЙ ОРГАНИЗАЦИИ (публикуемая форма)

на 1 апреля 2024 года

Кредитной организации: Акционерный коммерческий банк «ЦентроКредит» (акционерное общество)
АО АКБ «ЦентроКредит»
Адрес (место нахождения): 119017, г. Москва, улица Пятницкая, дом 31/2, строение 1

Код формы по ОКУД 0409810
Квартальная (Полугодовая) (Годовая)
тыс. руб.

Номер строки	Наименование статьи	Номер пояснения	Уставный капитал	Собственные акции (доли), выкупленные у акционеров (участников)	Эмиссионный доход	Переоценка по справедливой стоимости ценных бумаг, оцениваемых через прочий совокупный доход, уменьшенная на отложенное налоговое обязательство (увеличенная на отложенный налоговый актив)	Переоценка основных средств и нематериальных активов, уменьшенная на отложенное налоговое обязательство	Увеличение (уменьшение) обязательств (требований) по выплате долгосрочных вознаграждений работникам по окончании трудовой деятельности при переоценке	Переоценка инструментов хеджирования	Резервный фонд	Денежные средства безвозмездного финансирования (вклады в имущество)	Изменение справедливой стоимости финансового обязательства, обусловленное изменением кредитного риска	Изменения по операциям с субординированными кредитами (депозитами, займами, облигационными займами)	Оценочные резервы под ожидаемые кредитные убытки	Нераспределенная прибыль (убыток)	Итого источники капитала
1	2	3	4	5	6	7	8	9	10	11	12	13	14	15	16	17
1	Данные на начало предыдущего отчетного года	X	6 695 905	X	-	-6	-	-	X	1 004 386	-	-	-	-	21 004 374	28 704 659
2	Влияние изменений положений учетной политики	X	-	X	-	-	-	-	X	-	-	-	-	-	-	-
3	Влияние исправления ошибок	X	-	X	-	-	-	-	X	-	-	-	-	-	-	-
4	Данные на начало предыдущего отчетного года (скорректированные)	X	6 695 905	X	-	-6	-	-	X	1 004 386	-	-	-	-	21 004 374	28 704 659

5	Совокупный доход за предыдущий отчетный период:	X	-	X	-	2	-	-	X	-	-	-	-	-	1 057 779	1 057 781
5.1	прибыль (убыток)	X	-	X	-	-	-	-	X	-	-	-	-	-	1 057 779	1 057 779
5.2	прочий совокупный доход	X	-	X	-	2	-	-	X	-	-	-	-	-	-	2
6	Эмиссия акций:	X	-	X	-	-	-	-	X	-	-	-	-	-	-	-
6.1	номинальная стоимость	X	-	X	-	-	-	-	X	-	-	-	-	-	-	-
6.2	эмиссионный доход	X	-	X	-	-	-	-	X	-	-	-	-	-	-	-
7	Собственные акции (доли), выкупленные у акционеров (участников):	X	X	X	X	X	X	X	X	X	X	X	X	X	X	X
7.1	приобретения	X	X	X	X	X	X	X	X	X	X	X	X	X	X	X
7.2	выбытия	X	X	X	X	X	X	X	X	X	X	X	X	X	X	X
8	Изменение стоимости основных средств и нематериальных активов	X	-	X	-	-	-	-	X	-	-	-	-	-	-	-
9	Дивиденды объявленные и иные выплаты в пользу акционеров (участников):	X	-	X	-	-	-	-	X	-	-	-	-	-	-1 611 824	-1 611 824
9.1	по обыкновенным акциям	X	-	X	-	-	-	-	X	-	-	-	-	-	-1 611 824	-1 611 824
9.2	по привилегированным акциям	X	-	X	-	-	-	-	X	-	-	-	-	-	-	-
10	Прочие взносы акционеров (участников) и распределение в пользу акционеров (участников)	X	X	X	X	X	X	X	X	X	X	X	X	X	X	X
11	Прочие движения	X	-	X	-	-	-	-	X	-	-	-	-	-	-	-
12	Данные за соответствующий отчетный период прошлого года	X	6 695 905	X	-	-4	-	-	X	1 004 386	-	-	-	-	20 450 329	28 150 616
13	Данные на начало отчетного года	X	6 695 905	X	-	10	-	-	X	1 004 386	-	-	-	-	30 064 185	37 764 486
14	Влияние изменений положений учетной политики	X	-	X	-	-	-	-	X	-	-	-	-	-	-	-
15	Влияние исправления ошибок	X	-	X	-	-	-	-	X	-	-	-	-	-	-	-
16	Данные на начало отчетного года (скорректированные)	X	6 695 905	X	-	10	-	-	X	1 004 386	-	-	-	-	30 064 185	37 764 486
17	Совокупный доход за отчетный период:	X	-	X	-	-	-	-	X	-	-	-	-	-	3 154 018	3 154 018
17.1	прибыль (убыток)	X	-	X	-	-	-	-	X	-	-	-	-	-	3 154 018	3 154 018
17.2	прочий совокупный доход	X	-	X	-	-	-	-	X	-	-	-	-	-	-	-

18	Эмиссия акций:	X	-	X	-	-	-	-	X	-	-	-	-	-	-
18.1	номинальная стоимость	X	-	X	-	-	-	-	X	-	-	-	-	-	-
18.2	эмиссионный доход	X	-	X	-	-	-	-	X	-	-	-	-	-	-
19	Собственные акции (доли), выкупленные у акционеров (участников):	X	X	X	X	X	X	X	X	X	X	X	X	X	X
19.1	приобретения	X	X	X	X	X	X	X	X	X	X	X	X	X	X
19.2	выбытия	X	X	X	X	X	X	X	X	X	X	X	X	X	X
20	Изменение стоимости основных средств и нематериальных активов	X	-	X	-	-	-	-	X	-	-	-	-	-	-
21	Дивиденды объявленные и иные выплаты в пользу акционеров (участников):	X	-	X	-	-	-	-	X	-	-	-	-	-	-
21.1	по обыкновенным акциям	X	-	X	-	-	-	-	X	-	-	-	-	-	-
21.2	по привилегированным акциям	X	-	X	-	-	-	-	X	-	-	-	-	-	-
22	Прочие взносы акционеров (участников) и распределение в пользу акционеров (участников)	X	X	X	X	X	X	X	X	X	X	X	X	X	X
23	Прочие движения	X	-	X	-	-	-	-	X	-	-	-	-	-	-
24	Данные за отчетный период	X	6 695 905	X	-	10	-	-	X	1 004 386	-	-	-	33 218 203	40 918 504

Председатель Правления

Зими́на Лариса Васильевна

Главный бухгалтер-
начальник Управления бухгалтерского учета и отчетности

Павлова Ольга Юрьевна

«16» мая 2024 г.



Банковская отчетность

Код территории по ОКATO	Код кредитной организации (филиала)	
	по ОКПО	регистрационный номер (/порядковый номер)
45	09806868	121

**СВЕДЕНИЯ ОБ ОБЯЗАТЕЛЬНЫХ НОРМАТИВАХ,
НОРМАТИВЕ ФИНАНСОВОГО РЫЧАГА И НОРМАТИВЕ КРАТКОСРОЧНОЙ ЛИКВИДНОСТИ**
(публикуемая форма)

на 1 апреля 2024 года

Кредитной организации: Акционерный коммерческий банк «ЦентроКредит» (акционерное общество)
АО АКБ «ЦентроКредит»
Адрес (место нахождения): 119017, г. Москва, улица Пятницкая, дом 31/2, строение 1

Код формы по ОКУД 0409813
Квартальная (Полугодовая) (Годовая)

Раздел 1. Сведения об основных показателях деятельности кредитной организации (банковской группы)

Номер строки	Наименование показателя	Номер пояснения	Фактическое значение				
			на отчетную дату	на дату, отстоящую на один квартал от отчетной	на дату, отстоящую на два квартала от отчетной	на дату, отстоящую на три квартала от отчетной	на дату, отстоящую на четыре квартала от отчетной
1	2	3	4	5	6	7	8
КАПИТАЛ, тыс. руб.							
1	Базовый капитал	X	25 109 661	27 725 215	27 725 517	26 477 689	25 701 725
1a	Базовый капитал при полном применении модели ожидаемых кредитных убытков	X	X	X	X	X	X
2	Основной капитал	X	25 109 661	27 725 215	27 725 517	26 477 689	25 701 725
2a	Основной капитал при полном применении модели ожидаемых кредитных убытков	X	X	X	X	X	X
3	Собственные средства (капитал)	X	28 021 388	30 599 038	27 725 782	26 477 689	25 701 725
3a	Собственные средства (капитал) при полном применении модели ожидаемых кредитных убытков	X	X	X	X	X	X
АКТИВЫ, ВЗВЕШЕННЫЕ ПО УРОВНЮ РИСКА, тыс. руб.							
4	Активы, взвешенные по уровню риска	X	107 311 220	59 301 828	57 046 259	72 251 664	77 468 135

НОРМАТИВЫ ДОСТАТОЧНОСТИ КАПИТАЛА, процентов							
5	Норматив достаточности базового капитала Н1.1 (Н20.1)	X	23,399	46,753	48,602	36,646	33,177
5a	Норматив достаточности базового капитала при полном применении модели ожидаемых кредитных убытков	X	X	X	X	X	X
6	Норматив достаточности основного капитала Н1.2 (Н20.2)	X	23,399	46,753	48,602	36,646	33,177
6a	Норматив достаточности основного капитала при полном применении модели ожидаемых кредитных убытков	X	X	X	X	X	X
7	Норматив достаточности собственных средств (капитала) Н1.0 (Н1цк, Н1.3, Н20.0)	X	26,112	51,599	48,602	36,646	33,177
7a	Норматив достаточности собственных средств (капитала) при полном применении модели ожидаемых кредитных убытков	X	X	X	X	X	X
НАДБАВКИ К БАЗОВОМУ КАПИТАЛУ (в процентах от суммы активов, взвешенных по уровню риска), процентов							
8	Надбавка поддержания достаточности капитала	X	0,250	0,000	-	-	-
9	Антициклическая надбавка	X	0,027	0,002	0,003	-	-
10	Надбавка за системную значимость	X	-	-	-	-	-
11	Надбавки к нормативам достаточности собственных средств (капитала), всего (стр. 8 + стр. 9 + стр. 10)	X	0,277	0,002	0,003	-	-
12	Базовый капитал, доступный для направления на поддержание надбавок к нормативам достаточности собственных средств (капитала)	X	17,399	40,753	40,602	28,646	25,177
НОРМАТИВ ФИНАНСОВОГО РЫЧАГА							
13	Величина балансовых активов и внебалансовых требований под риском для расчета норматива финансового рычага, тыс. руб.	X	X	X	X	X	X
14	Норматив финансового рычага банка (Н1.4), банковской группы (Н20.4), процентов	X	X	X	X	X	X
14a	Норматив финансового рычага при полном применении модели ожидаемых кредитных убытков, процентов	X	X	X	X	X	X

НОРМАТИВ КРАТКОСРОЧНОЙ ЛИКВИДНОСТИ																	
15	Высоколиквидные активы, тыс. руб.	X	X			X			X			X			X		
16	Чистый ожидаемый отток денежных средств, тыс. руб.	X	X			X			X			X			X		
17	Норматив краткосрочной ликвидности Н26 (Н27), процентов	X	X			X			X			X			X		
НОРМАТИВ СТРУКТУРНОЙ ЛИКВИДНОСТИ (НОРМАТИВ ЧИСТОГО СТАБИЛЬНОГО ФОНДИРОВАНИЯ)																	
18	Имеющееся стабильное фондирование (ИСФ), тыс. руб.	X	X			X			X			X			X		
19	Требуемое стабильное фондирование (ТСФ), тыс. руб.	X	X			X			X			X			X		
20	Норматив структурной ликвидности (норматив чистого стабильного фондирования) Н28 (Н29), процентов	X	X			X			X			X			X		
НОРМАТИВЫ, ОГРАНИЧИВАЮЩИЕ ОТДЕЛЬНЫЕ ВИДЫ РИСКОВ, процентов																	
21	Норматив мгновенной ликвидности Н2	X	62,031			152,955			174,158			230,467			183,707		
22	Норматив текущей ликвидности Н3	X	158,391			123,515			192,336			165,265			183,806		
23	Норматив долгосрочной ликвидности Н4	X	7,150			12,094			10,353			22,340			38,504		
24	Норматив максимального размера риска на одного заемщика или группу связанных заемщиков Н6 (Н21)	X	X	X	X	X	X	X	X	X	X	X	X	X	X	X	X
25	Норматив максимального размера крупных кредитных рисков Н7 (Н22)	X	X			X			X			X			X		
26	Норматив использования собственных средств (капитала) для приобретения акций (долей) других юридических лиц Н12	X	X			X			X			X			X		
27	Норматив максимального размера риска на связанное с банком лицо (группу связанных с банком лиц) Н25	X	X	X	X	X	X	X	X	X	X	X	X	X	X	X	X
28	Норматив достаточности совокупных ресурсов центрального контрагента Н2цк	X	X			X			X			X			X		
29	Норматив достаточности индивидуального клирингового обеспечения центрального контрагента Н3цк	X	X			X			X			X			X		
30	Норматив ликвидности центрального контрагента Н4цк	X	X			X			X			X			X		


31	Норматив максимального размера риска концентрации Н5цк	X	X	X	X	X	X
32	Норматив текущей ликвидности РНКО (Н15)	X	-	-	-	-	-
33	Норматив ликвидности небанковской кредитной организации, имеющей право на осуществление переводов денежных средств без открытия банковских счетов и связанных с ними иных банковских операций Н15.1	X	-	-	-	-	-
34	Норматив максимальной совокупной величины кредитов клиентам - участникам расчетов на завершение расчетов Н16	X	-	-	-	-	-
35	Норматив предоставления РНКО от своего имени и за свой счет кредитов заемщикам, кроме клиентов - участников расчетов Н16.1	X	-	-	-	-	-
36	Норматив максимального размера вексельных обязательств расчетных небанковских кредитных организаций Н16.2	X	-	-	-	-	-
37	Норматив минимального соотношения размера ипотечного покрытия и объема эмиссии облигаций с ипотечным покрытием Н18	X	-	-	-	-	-


Председатель Правления

Главный бухгалтер-
начальник Управления бухгалтерского учета и отчетности

«16» мая 2024 г.



 Зими́на Лариса Васильевна

 Павлова Ольга Юрьевна

Дополнительная информация к обобщенной годовой бухгалтерской (финансовой) отчетности за 1 квартал 2024 года

Настоящая публикуемая отчетность подготовлена в соответствии с форматом, приведенном в Информационном письме Банка России от 16 января 2024 г. № ИН-03-23/2 «Информационное письмо о требованиях к раскрытию и представлению в Банк России отчетности и информации в 2024 году», на основе установленных в Российской Федерации правил составления бухгалтерской (финансовой) отчетности с учетом ограничений на раскрытие информации, содержащихся в Решении Совета директоров Банка России от 26 декабря 2023 г. «О требованиях к раскрытию кредитными организациями (головными кредитными организациями банковских групп) отчетности и информации в 2024 году» и требованиями нормативных актов Банка России:

- Указания Банка России № 3054-У от 4 сентября 2013 года «О порядке составления кредитными организациями годовой бухгалтерской (финансовой) отчетности»;

- Указания Банка России № 4983-У от 27 ноября 2018 года «О формах, порядке и сроках раскрытия кредитными организациями информации о своей деятельности»;

- Указания Банка России № 6406-У от 10 апреля 2023 года «О формах, сроках, порядке составления и представления отчетности кредитных организаций (банковских групп) в Центральный банк Российской Федерации, а также о перечне информации о деятельности кредитных организаций (банковских групп)».

Публикуемая отчетность содержит следующие формы годовой бухгалтерской (финансовой) отчетности (с изъятиями):

- 0409806 «Бухгалтерский баланс (публикуемая форма)» за 1 квартал 2024 года;
- 0409807 «Отчет о финансовых результатах (публикуемая форма)» за 1 квартал 2024 года;
- 0409808 «Отчет об уровне достаточности капитала для покрытия рисков (публикуемая форма)» на 1 апреля 2024 г.;
- 0409810 «Отчет об изменениях в капитале кредитной организации (публикуемая форма)» на 1 апреля 2024 г.;
- 0409813 «Сведения об обязательных нормативах, нормативе финансового рычага и нормативе краткосрочной ликвидности (публикуемая форма) на 1 апреля 2024 г.

Председатель Правления

Зими́на Лариса Васи́льевна

Главный бухгалтер-начальник
Управления бухгалтерского учета и отчетности

Павлова Ольга Юрьевна

«16» мая 2024 г.

